

LOS SUSCRITOS REPRESENTANTE LEGAL Y CONTADOR
DE FERTILIZANTES COLOMBIANOS S.A. EN LIQUIDACION


CERTIFICA QUE:

Los saldos presentados en los Estados Financieros de Fertilizantes Colombianos S.A. En Liquidación con corte a diciembre 31 de 2023, fueron tomados fielmente de los libros de contabilidad.


La contabilidad se elaboró bajo el marco normativo para entidades en liquidación, en atención a las Resoluciones números 461 de 2017, 224 de 2020, 225 de 2020 expedidas por la Contaduría General de la Nación y demás normas que las complementen o modifiquen.

Se han verificado las afirmaciones contenidas en los Estados Financieros y la información revelada refleja en forma fidedigna la situación financiera, el resultado del periodo y los cambios en el patrimonio.

Se dio cumplimiento al Control Interno en cuanto a la correcta preparación y presentación de los Estados Financieros, libres de incorrecciones materiales.



JUAN CARLOS SIERRA AYALA
LIQUIDADOR
Representa Legal



JULIO FLOREZ PORRAS
CONTADOR PÚBLICO
T.P.72926



FERTILIZANTES COLOMBIANOS S.A. EN LIQUIDACION


Nit 860014760

ESTADO DE SITUACION FINANCIERA


DEL 01 DE ENERO A 31 DE DICIEMBRE 2023

(cifras expresadas en pesos)

Código	DESCRIPCION	SALDO 2023	SALDO 2022	VARIACION ABSOLUTA	VARIACION RELATIVA
1	ACTIVOS				
19	OTROS ACTIVOS				
1987	ACTIVOS PARA LIQUIDAR				
198701	EFFECTIVO Y EQUIVALENTE AL EFFECTIVO	40.799.572	1.266.139.465	-1.225.339.894	-96,78
198703	CUENTAS POR COBRAR	1.038.607.189	158.984.639	879.622.550	553,28
198704	PRESTAMOS POR COBRAR	43.513.177	43.513.177	0	0,00
198705	INVENTARIOS	0	178.270.457	-178.270.457	-100,00
198706	BIENES MUEBLES	2.692.876.460	5.395.046.478	-2.702.170.018	-50,09
198707	BIENES INMUEBLES	10.843.223.951	10.843.223.951	0	0,00
198709	DERECHOS EN FIDEICOMISO	67.321.804.891	68.195.570.112	-873.765.222	-1,28
198790	OTROS ACTIVOS	13.709.067	22.790.913	-9.081.846	-39,85
	TOTAL ACTIVOS PARA LIQUIDAR	81.994.534.307	86.103.539.193	-4.109.004.886	265,28
1988	ACTIVOS PARA TRASLADAR	7.650.612.538	6.809.552.784	841.059.754	12,35
198811	TOTAL ACTIVOS PARA TRASLADAR	7.650.612.538	6.809.552.784	841.059.754	12,35
	TOTAL ACTIVOS	89.645.146.845	92.913.091.977	-3.267.945.132	-3,52
2	PASIVOS				
29	OTROS PASIVOS				
2991	PASIVOS PARA LIQUIDAR				
299102	CUENTAS POR PAGAR	92.013.678.256	30.871.102.321	61.142.575.935	198,06
299104	PASIVOS SUJETOS A INCERTIDUMBRE SOBRE SU CUANTIA O FECHA DE VENCIMIENTO	5.308.279.155	75.324.111.578	-70.015.832.423	-92,95
299105	RETRIBUCIONES A LOS EMPLEADOS	30.299.831.390	28.239.984.580	2.059.846.810	7,29
299190	OTROS PASIVOS PARA LIQUIDAR	0	254.393.700	-254.393.700	-100,00
	TOTAL PASIVOS PARA LIQUIDAR	127.621.788.800	134.689.592.179	-7.067.803.378	-5,25
2992	PASIVOS PARA TRASLADAR	7.650.612.538	6.809.552.784	841.059.754	12,35
299205	RETRIBUCIONES A LOS EMPLEADOS	7.650.612.538	6.809.552.784	841.059.754	12,35
	TOTAL PASIVOS PARA TRASLADAR	7.650.612.538	6.809.552.784	841.059.754	12,35
	TOTAL PASIVOS	135.272.401.338	141.499.144.963	-6.226.743.624	-4,40
3	PATRIMONIO				
32	PATRIMONIO INSTITUCIONAL	-45.627.254.493	-48.586.052.987	2.958.798.493	-6,09
3204	CAPITAL SUSCRITO Y PAGADO	22.857.180.040	22.857.180.040	0	0,00
320401	CAPITAL AUTORIZADO	22.857.180.040	22.857.180.040	0	0,00
3215	RESERVAS	282.390.549	282.390.549	0	0,00
321501	RESERVAS DE LEY	14.433.746	14.433.746	0	0,00
321502	RESERVAS ESTATUTARIAS	152.978.913	152.978.913	0	0,00
321503	RESERVAS OCASIONALES	114.977.891	114.977.891	0	0,00
3225	RESULTADOS DE EJERCICIOS ANTERIORES	-62.086.140.644	-71.103.610.113	9.017.469.469	-12,68
322506	UTILIDADES O EXCEDENTES ACUMULADOS DE LA ENTIDAD EN LIQUIDACION	20.791.087.448	11.151.315.635	9.639.771.813	86,45
322507	PERDIDAS O DEFICIT ACUMULADOS DE LA ENTIDAD EN LIQUIDACION	-82.877.228.092	-82.254.925.748	-622.302.344	0,76
3230	RESULTADOS DEL EJERCICIO	-6.680.684.439	-622.013.463	-6.058.670.976	974,04
323002	PÉRDIDA O DÉFICIT DEL EJERCICIO (DB)	-6.680.684.439	-622.013.463	-6.058.670.976	974,04
	TOTAL PATRIMONIO	-45.627.254.493	-48.586.052.987	2.958.798.493	-6,09
	PASIVO MAS PATRIMONIO	89.645.146.845	92.913.091.977	-3.267.945.132	-3,52


JUAN CARLOS SIERRA AYALA
LIQUIDADOR
REPRESENTANTE LEGAL


YANETH OLAVE NUÑEZ
REVISORA FISCAL
T.P. 81143-T


JULIO FLOREZ PORRAS
CONTADOR PUBLICO
T.P.72926-T

**FERTILIZANTES COLOMBIANOS S.A. EN LIQUIDACION**

Nit 860014760

ESTADO DE RESULTADO

DEL 01 ENERO AL 31 DE DICIEMBRE DE 2023 - 2022

(cifras expresadas en pesos)

Código	Descripción	Nota	Saldo 2023	Saldo 2022	VARIACION ABSOLUTA	VARIACION RELATIVA
4	INGRESOS	(16)				
48	OTROS INGRESOS		1,129,958,424	5,167,587,220	-4,037,628,796.61	(78.13)
4808	INGRESOS DIVERSOS		353,685,335	896,379,946	-542,694,610.45	(60.54)
4826	INGRESOS DE ACTIVOS PARA LIQUIDAR		0	308,052,604	-308,052,604.49	(100.00)
4827	INGRESOS DE ACTIVOS PARA TRASLADAR		774,454,042	0	774,454,042.33	100.00
4828	GANANCIA POR BAJA EN CUENTAS DE PASIVOS PARA LIQUIDAR		908,536	3,482,681,686	-3,481,773,150.00	(99.97)
4829	INGRESOS DE PASIVOS PARA TRASLADAR		910,510	480,472,984	-479,562,474.00	(99.81)
	UTILIDAD BRUTA		1,129,958,424	5,167,587,220	-4,037,628,796.61	(78.13)
5	GASTOS	(17)	1,129,958,424	5,167,587,220	-4,037,628,796.00	(78.13)
51	DE ADMINISTRACION		7,573,631,523	1,952,089,978	5,621,541,545.24	287.98
5101	SUELDOS Y SALARIOS		960,113,286	943,228,462	16,884,824.00	1.79
5102	CONTRIBUCIONES IMPUTADAS		1,794,144,796	0	1,794,144,796.24	100.00
5103	CONTRIBUCIONES EFECTIVAS		171,275,427	186,254,416	-14,978,989.00	(8.04)
5104	APORTES SOBRE LA NÓMINA		11,104,700	8,654,400	2,450,300.00	28.31
5107	PRESTACIONES SOCIALES		482,837,367	371,865,735	110,971,632.00	29.84
5108	GASTOS DE PERSONAL DIVERSOS		258,022,989	98,436,000	159,586,989.00	162.12
5111	GENERALES		3,547,791,706	343,650,965	3,204,140,741.00	932.38
5120	IMPUESTOS, CONTRIBUCIONES Y TASAS		348,341,252	0	348,341,252.00	100.00
53	PROVISIONES, DEPRECIACIONES Y AMORTIZACIONES		6,736,414	0	6,736,414.00	100.00
5314	PROVISIÓN PARA CONTINGENCIAS		6,736,414	0	6,736,414.00	100.00
58	OTROS GASTOS		230,274,926	3,837,510,705	-3,607,235,779.41	(94.00)
5802	COMISIONES		166,458,667	192,514,537	-26,055,870.00	(13.53)
5804	FINANCIEROS		0	23,987,569	-23,987,569.00	(100.00)
5823	GASTOS DE ACTIVOS PARA LIQUIDAR		0	79,370,552	-79,370,552.00	(100.00)
5824	GASTOS DE ACTIVOS PARA TRASLADAR		0	390,555	-390,555.00	(100.00)
5825	GASTOS PASIVOS PARA LIQUIDAR		0	3,074,485,527	-3,074,485,527.00	(100.00)
5890	GASTOS DIVERSOS		63,816,259	466,761,965	-402,945,706.41	(86.33)
59	CIERRE DE INGRESOS, GASTOS Y COSTOS		(6,680,684,439)	(622,013,463)	-6,058,670,976.00	974.04
5905	CIERRE DE INGRESOS, GASTOS Y COSTOS		(6,680,684,439)	(622,013,463)	-6,058,670,976.00	974.04
590501	CIERRE DE INGRESOS, GASTOS Y COSTOS		(6,680,684,439)	(622,013,463)	-6,058,670,976.00	974.04

JUAN CARLOS SIERRA AYALA
LIQUIDADOR
REPRESENTANTE LEGAL

YANETH OLAVE NUÑEZ
REVISORA FISCAL
T.P. 81143-T

JULIO FLOREZ PORRAS
CONTADOR PUBLICO
T.P. 72926

**NOTAS EXPLICATIVAS A LOS ESTADOS FINANCIEROS
 FERTILIZANTES COLOMBIANOS S.A. EN LIQUIDACION
 A 31 DE DICIEMBRE DE 2023
 (expresados en pesos colombianos)**

NOTA 1. ENTIDAD REPORTANTE.....	2
1.1. Identificación y funciones de Fertilizantes Colombianos S.A.....	2
1.2. Declaración de cumplimiento del marco normativo y limitaciones.....	5
1.3. Base normativa y periodo cubierto.....	6
1.4. Forma de Organización y/o Cobertura.....	6
NOTA 2. BASES DE MEDICIÓN Y PRESENTACIÓN UTILIZADAS.....	7
2.1. Base de medición.....	6
2.2. Moneda funcional y de presentación, redondeo y materialidad.....	7
2.3. Tratamiento de la moneda extranjera.....	7
2.4. Hechos ocurridos después del periodo contable.....	7
2.5. OTROS ASPECTOS.....	7
NOTA 3. JUICIOS, ESTIMACIONES, RIESGOS Y CORRECCIÓN DE ERRORES CONTABLES.....	8
3.1. Juicios.....	8
3.2. Estimaciones y Supuestos.....	8
3.3. Correcciones Contables.....	8
3.4. Riesgos asociados a los instrumentos financieros.....	8
3.5. Aspecto Generales contables derivados de la emergencia del COVID-19.....	8
NOTA 4. RESUMEN DE POLÍTICAS CONTABLES.....	9
NOTA 16. OTROS DERECHOS Y GARANTÍAS.....	12
16.1. Desglose – Subcuentas otros.....	13
16.2. Desglose – Activos para liquidar	14
16.3. Desglose – Activos para trasladar.....	17
NOTA 24: OTROS PASIVOS.....	17
24.1. Desglose – Subcuentas otros.....	18

**NOTAS EXPLICATIVAS A LOS ESTADOS FINANCIEROS
 FERTILIZANTES COLOMBIANOS S.A. EN LIQUIDACION
 A 31 DE DICIEMBRE DE 2023
 (expresados en pesos colombianos)**

24.2. Desglose – Pasivo para liquidar.....	19
24.3. Desglose – Pasivos para trasladar.....	21
NOTA 27. PATRIMONIO.....	20
NOTA 28 INGRESOS.....	22
NOTA 29 GASTOS.....	22

NOTA 1. ENTIDAD REPORTANTE

1.1. Identificación y funciones de Fertilizantes Colombianos S.A.

FERTILIZANTES COLOMBIANOS S.A. FERTICOL S.A., fue creada mediante Escritura Pública No. 00530 de la Notaria Primera de la ciudad de Bogotá el 03 de marzo de 1966, fungieron como accionistas principales la Caja de Crédito Agrario, Industrial y Minero, la Empresa Colombiana de Petróleos, la Federación Nacional de Cafeteros y la Industria Colombiana de Fertilizantes S.A. inscrita el 21 de abril de 2004 bajo el número 00009049.

FERTICOL S.A. tenía como objeto social, la producción, distribución y venta de productos petroquímicos, especialmente en el ramo de Abonos Nitrogenados, con todas las industrias y actividades complementarias o accesorias. La cual dejo de cumplir con su objeto social desde febrero de 2017 por parálisis en las plantas de producción de su complejo industrial.

Por encontrarse en causal de disolución y liquidación Fertilizantes Colombianos S.A. - Fertilcol S.A., según oficio No. 155-2002-01159731 de diciembre 6 de 2002, la Superintendencia de Sociedades aceptó la iniciación del trámite de reactivación empresarial o promoción del acuerdo de reestructuración de la sociedad Fertilizantes Colombianos S.A. -Fertilcol S.A., de conformidad a lo señalado en la Ley 550 de 1.999.

El 31 de julio y 1 de agosto de 2003 se aprobó el Acuerdo de Reestructuración por los acreedores internos y externos de Fertilizantes Colombianos S.A. -Fertilcol S.A., que tenía por objetivo lograr el pago de todas las obligaciones contraídas a cargo de Fertilizantes Colombianos S.A. -Fertilcol S.A., que se encontraban vigentes al 6 de diciembre de 2002.

**NOTAS EXPLICATIVAS A LOS ESTADOS FINANCIEROS
 FERTILIZANTES COLOMBIANOS S.A. EN LIQUIDACION
 A 31 DE DICIEMBRE DE 2023
 (expresados en pesos colombianos)**

Como resultado del acuerdo de reestructuración Ecopetrol capitaliza las acreencias que tiene FERTICOL con ella, convirtiéndola en acciones, cediendo estas acciones mediante la figura de convenios interadministrativos, en dos fases así:

Una primera fase del 20.7% de las acciones a favor de la UNIVERSIDAD DE LA PAZ (UNIPAZ), mediante el convenio interadministrativo No. VFA- 008-03 establecimiento público de educación superior del orden Departamental, con personería jurídica, autonomía administrativa y patrimonio independiente, adscrito al Departamento de Santander.

Y la segunda fase del 79% de las acciones a favor de la GOBERNACIÓN DE SANTANDER mediante Convenio Interinstitucional No. VFA – 008-03 suscrito en noviembre de 2006 firmándose definitivamente en febrero de 2007.

Es así como la participación accionaria del Departamento de Santander asciende al 99,7%, convirtiéndola en la máxima accionista de FERTILIZANTES COLOMBIANOS S.A.

Quedando la composición accionaria como sigue:

ENTIDAD	APORTE NOMINAL	PARTICIPACIÓN %
GOBERNACIÓN DE SANTANDER	18.376.626.140	80,397
INSTITUTO UNIVERSITARIO DE LA PAZ	4.423.076.162	19.350
OTROS MENORES	57.477.738	0.253
TOTAL	\$22.857.180.040	100.00

En Asamblea Extraordinaria celebrada el 12 de diciembre de 2008, se acordó el incremento del Capital social en tres mil millones de pesos, equivalentes a 300.000.000 de acciones a un valor nominal de \$10.00.

De acuerdo a la ordenanza No 028 del 03 de agosto del 2012, la Gobernación de Santander obtiene autorización para adquirir acciones de fertilizantes colombianos S.A por valor de \$1.500.000.000.

El 10 de septiembre de 2018, mediante documento privado suscrito por el Departamento de Santander, se comunicó a la Cámara de Comercio de Barrancabermeja la configuración de una situación de control, donde la empresa, matriz controlante es el Departamento de Santander y la controlada es la Sociedad Fertilizantes Colombianos S.A. sociedad de

**NOTAS EXPLICATIVAS A LOS ESTADOS FINANCIEROS
FERTILIZANTES COLOMBIANOS S.A. EN LIQUIDACION
A 31 DE DICIEMBRE DE 2023
(expresados en pesos colombianos)**

economía mixta de carácter Industrial y Comercial. Organizada bajo forma de Sociedad Anónima.

El acuerdo de reestructuración tuvo varias prorrogas, entre ellas, en junio de 2013, otra en agosto de 2014 y en diciembre de 2014.

En Asamblea de Acreedores en reunión efectuada el 9 de septiembre de en las instalaciones de Ferticol, el Promotor del acuerdo presenta a los acreedores propuestas para la normalización del pasivo pensional, todas las obligaciones post y las consignadas en el acuerdo de reestructuración firmado el 4 de agosto del 2003, cuyo plazo venció el 30 de septiembre del 2012. Propone restablecer el plazo para el pago de todas las obligaciones del post acuerdo hasta el 30 de abril del 2013 y extender el plazo del acuerdo de reestructuración hasta el 30 de junio del 2013, propuesta que fue aprobada por unanimidad por los acreedores.

El 16 de agosto de 2014 se reúne nuevamente La Junta de Acreedores y determinan un plazo para el salvamento de Ferticol hasta el 30 de septiembre de 2016.

El 04 de abril de 2019 mediante asamblea general de acreedores se da por terminado dicho acuerdo, por incumplimiento del mismo, al incurrir en las causales señaladas en el artículo 35 de la ley 550.

Por tratarse FERTICOL S.A. de una sociedad de Economía Mixta del Orden Departamental, la competencia para adelantar el proceso de liquidación corresponde a la entidad territorial, en este caso la Gobernación de Santander, por lo que se ha remitido un oficio a dicha entidad adjuntando el acta radicada por el promotor del acuerdo de reestructuración, con escrito No.2019-01- 104110 del 4 de abril de 2019, así como el certificado de existencia y representación legal donde consta la inscripción de la terminación del acuerdo, con el fin de que esa entidad, adopte las decisiones correspondientes en relación con la liquidación de la citada sociedad.

Es así como mediante radicado 2019-01-132846 del 12 de abril de 2019, la superintendencia de sociedades le informa a la Gobernación de Santander de su inminente liquidación, dentro del marco de la ley 1105 de 2006 por ser una sociedad de economía mixta, con carácter de Empresa Industrial Y comercial del Estado con una participación accionaria mayoritariamente publica en un 99,7%.

**NOTAS EXPLICATIVAS A LOS ESTADOS FINANCIEROS
FERTILIZANTES COLOMBIANOS S.A. EN LIQUIDACION
A 31 DE DICIEMBRE DE 2023
(expresados en pesos colombianos)**

Mediante Asamblea Extraordinaria de Accionistas de FERTICOL S.A., se aprobó el Acta No. 090 de 2019, la decisión de someter al conocimiento, debate y aprobación de la Asamblea Departamental de Santander, el inicio del proceso de liquidación de la Empresa y la adopción de otras decisiones afines a dicho proceso.

Que en sentencia de primera instancia proferida por el Juzgado Segundo Administrativo Oral del Circuito Judicial de Barrancabermeja, el trece (13) de agosto de dos mil veintiuno (2021): nuevamente ordenó al Departamento De Santander que, dentro del término de un (1) mes siguiente a la notificación del presente fallo, reinicie los trámites correspondientes para que se materialice la liquidación de FERTICOL S.A..

Que el diez (10) de septiembre de 2021 la Asamblea Departamental mediante Ordenanza 028 de 2021 otorgó facultades precisas y pro t mpore al se or Gobernador del Departamento de Santander para adelantar la disoluci n de la Sociedad y el proceso de liquidaci n de la empresa de econom a mixta del orden departamental denominada Fertilizantes Colombianos S.A. -Ferticol S.A.

El 05 de enero de 2022 mediante DECRETO 008-2022 del Departamento de Santander se orden  la disoluci n y liquidaci n de la Empresa Industrial y Comercial del Estado Fertilizantes Colombianos S.A. la cual fue nombrado como Liquidador el Doctor Juan Calos Sierra Ayala.

1.2. Declaraci n de cumplimiento del marco normativo y limitaciones.

Los Estados Financieros han sido preparados de acuerdo con el Nuevo Marco Normativo aplicable a las Entidades en Liquidaci n, emitidas por la Contadur a General de la Naci n mediante la Resoluci n 461 de 2017, as  como las siguientes resoluciones aplicables:

- Resoluci n 224 de 2020.
- Resoluci n 225 de 2020.
- Doctrinas expedidas por la C.G.N. para entidades en Liquidaci n.
- Dem s normas que la modifique o complemente.

1.3. Base normativa y periodo cubierto.

**NOTAS EXPLICATIVAS A LOS ESTADOS FINANCIEROS
FERTILIZANTES COLOMBIANOS S.A. EN LIQUIDACION
A 31 DE DICIEMBRE DE 2023
(expresados en pesos colombianos)**

Los Estados Financieros de Fertilizantes Colombianos S.A. En Liquidación han sido preparados de acuerdo con el Nuevo Marco Normativo aplicable a las Entidades en Liquidación, emitidas por la Contaduría General de la Nación mediante la Resolución 461 de 2017 y sus modificatorias.

Los estados financieros comparativos presentados para el periodo contable enero a diciembre de 2023 son:

- El Estado de Situación Financiera
- El Estado de Resultados
- El Estado de Cambios en el Patrimonio

Como consecuencia del inicio del proceso de liquidación se modifica las normas contables en lo relativo a los criterios de reconocimiento y revelación, en consecuencia, no se aplicará la clasificación de activos y pasivos en corrientes y no corrientes, pues la realización de activos para el pago de los pasivos, hace que estos se clasifiquen en corrientes.

De igual forma, no tendrán aplicación los principios de contabilidad pública de asociación de ingresos, costo y gastos, así como tampoco la preparación y presentación de flujos de efectivos estructurado en actividades de operación, inversión y financiación, toda vez que se requiere solamente que se muestren las entradas y salidas de efectivos producto de la Liquidación.

1.4. Forma de Organización y/o Cobertura:

La contabilidad de Fertilizantes Colombianos S.A En Liquidación es de nivel individual como una Organización Independiente con patrimonio autónomo y autonomía financiera se consolida la información contable de sus diferentes dependencias. Los Estados Financieros son certificados por el Liquidador, el Contador y Revisor Fiscal de la entidad.

NOTA 2. BASES DE MEDICIÓN Y PRESENTACIÓN UTILIZADAS.

**NOTAS EXPLICATIVAS A LOS ESTADOS FINANCIEROS
FERTILIZANTES COLOMBIANOS S.A. EN LIQUIDACION
A 31 DE DICIEMBRE DE 2023
(expresados en pesos colombianos)**

2.1. Base de medición.

Los Estados Financieros de Fertilizantes Colombianos S.A En Liquidación, su base de medición es el valor de transacción, de costo y el valor de contraprestación recibida de acuerdo con lo establecidas en el manual de políticas contables.

2.2. Moneda funcional y de presentación, redondeo y materialidad.

Los Estados Financieros y sus notas son presentados en la moneda nacional pesos colombianos (COP) y se expresan en pesos. En la elaboración de los Estados financieros, atendiendo el criterio de materialidad, se ha omitido aquella información o desgloses que no requieren de detalle, puesto que no afectan significativamente la presentación de la situación financiera, el rendimiento financiero de Fertilizantes Colombianos S.A. En Liquidación originados durante el periodo contable presentado.

2.3. Tratamiento de la moneda extranjera.

El periodo a la cual corresponde la presente nota la entidad no tuvo operaciones en monedas extranjeras.

2.4. Hechos ocurridos después del periodo contable.

Al momento de la presentación de los Estados Financieros de Fertilizantes Colombianos S.A. En Liquidación, el único hecho relevante es el vencimiento de algunas facultades del liquidador que fenecieron a diciembre 31 de 2023 y se espera que estas sean refrendas por la nueva Junta Liquidadora.

2.5. OTROS ASPECTOS.

El proceso de liquidación presenta un avance en más de un 75%, se ha venido trabajando procurando siempre actuar con celeridad, eficiencia y eficacia y de esta manera dar prontas respuestas a las diferentes necesidades que demanda el proceso, para la vigencia del 2024 se espera que se materialice la venta del inmueble de mayor extensión con que

**NOTAS EXPLICATIVAS A LOS ESTADOS FINANCIEROS
FERTILIZANTES COLOMBIANOS S.A. EN LIQUIDACION
A 31 DE DICIEMBRE DE 2023
(expresados en pesos colombianos)**

cuenta la entidad para cubrir las acreencias debidamente reconocidas en el marco del proceso liquidatorio.

NOTA 3. JUICIOS, ESTIMACIONES, RIESGOS Y CORRECCIÓN DE ERRORES CONTABLES.

3.1. Juicios.

La preparación de los Estados Financieros individuales de conformidad con el nuevo marco normativo aplicable para las entidades en liquidación, emitido por la Contaduría General de la Nación Resolución 461 de 2017, requiere que la administración realice juicios basados en la información fiable disponible y en técnicas y metodológicas apropiadas de conformidad al marco jurídico que se encuentra.

3.2. Estimaciones y Supuestos.

Las estimaciones y supuestos relevantes son revisados regularmente, están representadas en las contingencias, intereses e indexaciones con cargo a la entidad por los fallos proferidos por la autoridad judicial, como resultado de los procesos que hacen tránsito en los distintos juzgados.

3.3. Correcciones Contables.

Durante la vigencia 2023 no se realizó ningún ajuste de vigencias anteriores que afectara la información contable de la vigencia.

3.4. Riesgos asociados a los instrumentos financieros.

Los recursos asociados a los instrumentos financieros se encuentran administrados en fiducia con calificación triple A, están constituidos en un patrimonio autónomos cuya destinación es para el pago de las mesadas pensionales, de los pensionados de Ferticol.

3.5. Aspecto Generales contables derivados de la emergencia del COVID-19.

Fertilizantes Colombianos S.A. En Liquidación, no se identificaron hechos que impactaran en el desarrollo del proceso contable en la vigencia 2021 por efectos del COVID-19. La entidad si adquirió elementos médicos de bioseguridad para el uso de los funcionarios los cuales por su valor de adquisición y teniendo en cuenta la política contable se registraron en el gasto de adquisiciones de materiales y suministros de la entidad.

**NOTAS EXPLICATIVAS A LOS ESTADOS FINANCIEROS
FERTILIZANTES COLOMBIANOS S.A. EN LIQUIDACION
A 31 DE DICIEMBRE DE 2023
(expresados en pesos colombianos)**

NOTA 4. RESUMEN DE POLÍTICAS CONTABLES.

La clasificación, reconocimiento y consolidación de la información se ha efectuado en cumplimiento a las disposiciones expedida por la Contaduría General de la Nación, para entidades en liquidación, consagradas en la Resolución 461 de 2017, Resolución 224 y 225 de 2020, como también las guías e instructivos expedida por esta entidad.

En este nuevo marco normativo expedido para entidades en liquidación los activos se clasifican en dos grandes grupos, como lo es, activos para liquidar y activos para trasladar, así mismo los pasivos se clasifican en pasivos para liquidar y pasivos para trasladar, a continuación se describe su composición:

ACTIVOS PARA LIQUIDAR

- **EFFECTIVO Y EQUIVALENTE AL EFFECTIVO:**

El efectivo y equivalentes al efectivo se compone del dinero en caja y los saldos en bancos.

- **CUENTAS POR COBRAR:**

Saldos representados principalmente en cuenta por cobrar por venta de activos bienes muebles, en cumplimiento de contrato de compra venta, que se encuentra en ejecución, cuyo valor se espera recibir en los primeros meses de la vigencia 2024.

- **PRESTAMO POR COBRAR:**

Representado principalmente por préstamo y anticipos concedidos a trabajadores por diversos conceptos.

- **INVENTARIO:** Representado por los materiales y suministro en existencia en el departamento de almacén, la cual eran suministrados en las plantas de producción para las diferentes operaciones, su existencia fue enajenado en desarrollo del proceso liquidatario.

- **Propiedades, planta y equipo.**

**NOTAS EXPLICATIVAS A LOS ESTADOS FINANCIEROS
FERTILIZANTES COLOMBIANOS S.A. EN LIQUIDACION
A 31 DE DICIEMBRE DE 2023
(expresados en pesos colombianos)**

Las partidas de propiedades, planta y equipo están representadas por los bienes muebles e inmuebles, su medición está determinado por el avalúo que se llevó a cabo en el año 2022 por la firma valuadora TINSA DE COLOMBIA LTDA, en el marco del proceso de liquidación, estos bienes están destinados para la venta, excluyendo aquellos que se encuentran en uso dentro del proceso liquidatorio, los recursos obtenido de la enajenación constituyen la masa liquidatoria, exceptuando aquellos destinados para cubrir los gastos de funcionamiento del proceso liquidatorio.

- **Derechos Fidecomisos.**

Valor representado principalmente por los terrenos que se encuentran parqueados en Alianza Fiduciaria mediante escritura pública 2671 de diciembre de 2014, se encuentra determinado según el avalúo efectuado por la firma valuadora TINSA DE COLOMBIA LTDA, menos el aporte deducido para cubrir el cálculo actuarial a diciembre 31 de 2023, en atención al artículo 31 del Decreto 008 de 2022.

- **Otros activos.**

saldos representados principalmente por anticipo de renta del año gravable 2022, y retenciones practicada durante el periodo.

4.2. ACTIVOS PARA TRASLADAR:

Representa el valor de los recursos de propiedad de la entidad, que de acuerdo con el DECRETO 008, están excluidos de la masa de liquidación y serán trasladado al Departamento de Santander a cubrir las obligaciones pensionales según el cálculo actuarial, estos recursos están constituidos en derechos fiduciarios por valor de \$7.650.612.538, conformado por \$3.862.690.693 en un portafolio del Patrimonio Autónomo en Fiduciaria Central FIDUCENTRAL denominado Pasivo Pensional Ferticol, más \$3.787.921.845 del valor del terreno que serán depositados en el patrimonio autónomo una vez se materialice su venta, cubriendo de esta manera el ciento por ciento el valor de Calculo Actuarial con corte a diciembre 31 de 2023, cumpliendo así lo establecido en el Decreto 008 de 2022.

4.3. PASIVOS PARA LIQUIDAR.

- **CUENTAS POR PAGAR:**

**NOTAS EXPLICATIVAS A LOS ESTADOS FINANCIEROS
FERTILIZANTES COLOMBIANOS S.A. EN LIQUIDACION
A 31 DE DICIEMBRE DE 2023
(expresados en pesos colombianos)**

Su saldo se encuentra representados por las obligaciones graduadas y calificada según Resolución 050 de 2022, pasivo cierto no reclamado y por las reclamaciones extemporáneas.

Se dará de baja una cuenta por pagar cuando se extingan todas las obligaciones que la originaron, esto es, cuando la obligación se pague, cuando fenece su exigibilidad por caducidad o prescripción, cuando el acreedor renuncie a ella o se transfiera a un tercero.

- **PASIVOS SUJETOS A INCERTIDUMBRE SOBRE SU CUANTIA O FECHA DE VENCIMIENTO:**

Está representada por las contingencias registradas de los procesos que hacen tramites en los distintos juzgados y se encuentran a espera de fallos.

- **RETRIBUCIONES A LOS EMPLEADOS:**

Está representado por las acreencias reclamada calificadas, graduadas y aprobadas a favor de los ex trabajadores, según Resolución 0050 en el marco del proceso de liquidación.

- **PASIVO PARA TRASLADAR:**

Está representado por el cálculo actuarial determinado a diciembre 31 de 2023, cuya financiación se encuentra en encargo fiduciario mediante patrimonio autónomo en fiduciaria central FIDUCENTRAL y traslado de fondos en ventas de activos una vez estas ventas se materialicen.

- **PATRIMONIO:**

El patrimonio de la entidad en el presente periodo es negativo, lo que indica que los activos con los que cuenta la entidad no alcanza cubrir la totalidad de sus obligaciones.

- **INGRESOS:**

**NOTAS EXPLICATIVAS A LOS ESTADOS FINANCIEROS
FERTILIZANTES COLOMBIANOS S.A. EN LIQUIDACION
A 31 DE DICIEMBRE DE 2023
(expresados en pesos colombianos)**

Los ingresos obtenidos en la vigencia, fue por aprovechamiento que se obtuvo de la venta de residuos industriales desechos y/o equipos obsoletos fuera de servicio, como también se obtuvo ingresos por rendimientos financieros.

• **GASTOS:**

Los gastos sufragados durante la vigencia fueron los de funcionamiento para el normal desarrollo del proceso de liquidación y el valor ajustado a contribuciones imputadas por concepto de cálculo actuarial con corte a diciembre 31 de 2023.

 **LISTADO DE NOTAS QUE NO LE APLICAN A LA ENTIDAD.**

- NOTA 5. EFECTIVO Y EQUIVALENTES AL EFECTIVO
- NOTA 6. INVERSIONES E INSTRUMENTOS DERIVADOS
- NOTA 8. PRÉSTAMOS POR COBRAR
- NOTA 9. INVENTARIOS
- NOTA 10. PROPIEDADES PLANTAS Y EQUIPO
- NOTA 11. BIENES DE USO PÚBLICO E HISTÓRICOS Y CULTURALES.
- NOTA 12. RECURSOS NATURALES NO RENOVABLES.
- NOTA 13. PROPIEDADES DE INVERSIÓN.
- NOTA 14. ACTIVOS INTANGIBLES.
- NOTA 15. ACTIVOS BIOLÓGICOS.
- NOTA 17. ARRENDAMIENTOS
- NOTA 18. COSTOS DE FINANCIACIÓN.
- NOTA 18. COSTOS DE FINANCIACIÓN.
- NOTA 19. EMISIÓN Y COLOCACIÓN DE TÍTULOS DE DEUDA.
- NOTA 20. PRÉSTAMOS POR PAGAR
- NOTA 21. CUENTAS POR PAGAR
- NOTA 22. BENEFICIOS A LOS EMPLEADOS
- NOTA 23. PROVISIONES
- NOTA 25. ACTIVOS Y PASIVOS CONTINGENTES.
- NOTA 30. COSTOS DE VENTAS
- NOTA 31. COSTOS DE TRANSFORMACIÓN
- NOTA 32. ACUERDOS DE CONCESIÓN - ENTIDAD CONCEDENTE
- NOTA 33. ADMINISTRACIÓN DE RECURSOS DE SEGURIDAD SOCIAL EN PENSIONES
- NOTA 34. VARIACIÓN TASA DE CAMBIO MONEDA EXTRANJERA
- NOTA 35. IMPUESTO A LAS GANANCIAS.

**NOTAS EXPLICATIVAS A LOS ESTADOS FINANCIEROS
FERTILIZANTES COLOMBIANOS S.A. EN LIQUIDACION
A 31 DE DICIEMBRE DE 2023
(expresados en pesos colombianos)**

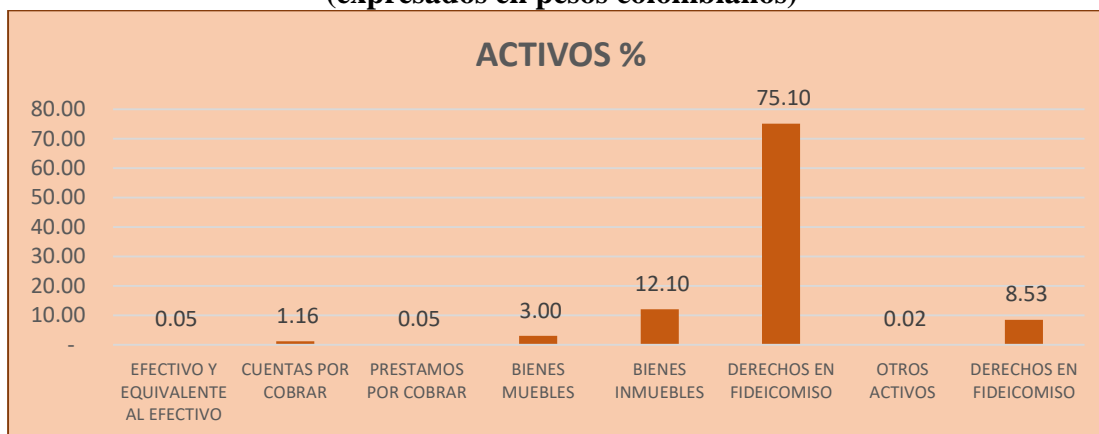
NOTA 16. OTROS DERECHOS Y GARANTÍAS.

16.1. Desglose Subcuenta otros

DESCRIPCION	SALDO 2023	SALDO 2022	VARIACION
ACTIVOS	89,645,146,845	92,913,091,977	-3,267,945,132
OTROS ACTIVOS	89,645,146,845	92,913,091,977	-3,267,945,132
ACTIVOS PARA LIQUIDAR	81,994,534,307	86,103,539,193	-4,109,004,886
EFFECTIVO Y EQUIVALENTE AL EFFECTIVO	40,799,572	1,266,139,465	-1,225,339,894
CUENTAS POR COBRAR	1,038,607,189	158,984,639	879,622,550
PRESTAMOS POR COBRAR	43,513,177	43,513,177	0
INVENTARIOS	0	178,270,457	-178,270,457
BIENES MUEBLES	2,692,876,460	5,395,046,478	-2,702,170,018
BIENES INMUEBLES	10,843,223,951	10,843,223,951	0
DERECHOS EN FIDEICOMISO	67,321,804,891	68,195,570,112	-873,765,222
OTROS ACTIVOS	13,709,067	22,790,913	-9,081,846
ACTIVOS PARA TRASLADAR	7,650,612,538	6,809,552,784	841,059,754
DERECHOS EN FIDEICOMISO	7,650,612,538	6,809,552,784	841,059,754

- Los activos del proceso liquidatorio están representados mayoritariamente por los derechos en fideicomiso, constituido por el paqueo del lote de mayor extensión, la cual mide de 205.084 mts cuadrados, en segundo lugar, los bienes inmuebles, cuya enajenación se encuentra comprometida toda vez que son predios que se encuentran ocupados de manera irregular (invasión) desde hace muchos años por lo tanto su dominio se encuentra en manos de terceros.

**NOTAS EXPLICATIVAS A LOS ESTADOS FINANCIEROS
FERTILIZANTES COLOMBIANOS S.A. EN LIQUIDACION
A 31 DE DICIEMBRE DE 2023
(expresados en pesos colombianos)**



- **Bienes inmuebles**

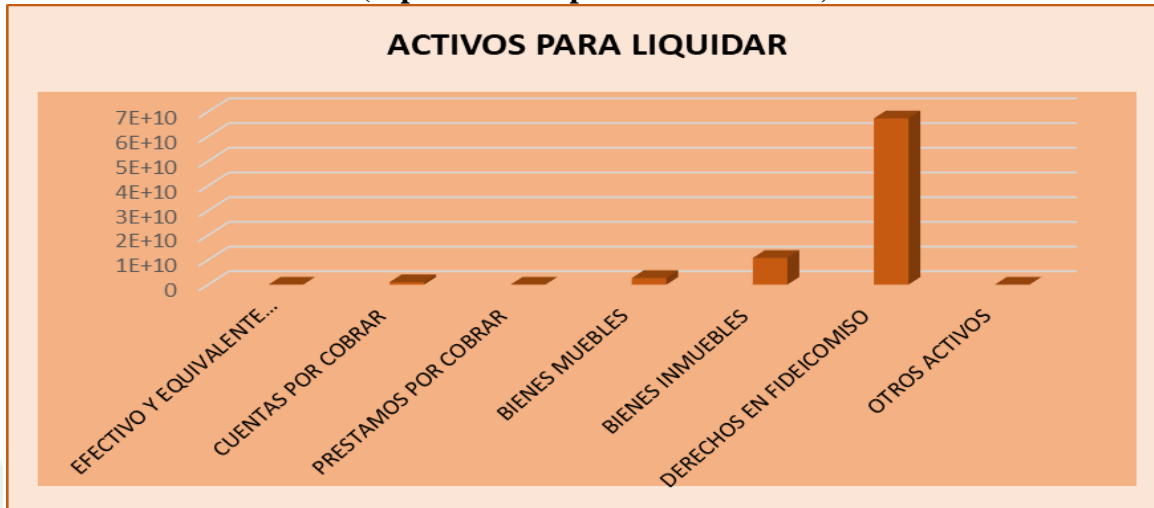
LOTE	AREA MTS 2	VR MTS 2	VALOR	OBSERVACION
LOS ANGELES	30.508	\$190.00	\$5.796.504.800	Ocupado
LOS CHORROS	15.016	\$39.00	\$585.617.370	Ocupado
CIENAGA SAN SILVESTRE	4.089	\$4.80	\$19.625.280	Hipotecado
	10	\$4.80	\$48.000.000	
FRANJA – OBCIVIL	15.992	\$190.00	\$3.038.711.800	Ocupado
PLANTA INDUSTRIAL	205.084	\$310.50	\$63.678.582.000	Disponible
EDIFICACIONES	22.173	\$198.13	\$4.393.476.501	
TOTAL			\$77.560.517.751	

16.2. Desglose Activos para liquidar.

ACTIVOS PARA LIQUIDAR: Representa el valor de los recursos de propiedad de la entidad en liquidación que, integrará la masa de liquidación, de los cuales se espera obtener beneficios económicos futuros mediante flujos de efectivo provenientes de su realización. Con independencia de que estos activos se empleen, temporalmente, para la ejecución del proceso de liquidación. Se de conformidad al siguiente detalle:



**NOTAS EXPLICATIVAS A LOS ESTADOS FINANCIEROS
FERTILIZANTES COLOMBIANOS S.A. EN LIQUIDACION
A 31 DE DICIEMBRE DE 2023
(expresados en pesos colombianos)**



- **EFECTIVO Y EQUIVALENTE AL EFECTIVO:** Representa los fondos en bancos con corte a diciembre 31 de 2023.

Descripción	Saldo a 31 Diciembre, 2023	Saldo anterior	Variación Absoluta
EFECTIVO Y EQUIVALENTE AL EFECTIVO	40.799.572	1.266.139.154	1.225.339.894
Banco	40.799.572	1.266.139.154	1.225.339.894

- **CUENTAS POR COBRAR:** Saldos representados principalmente en cuenta por cobrar por venta de activos bienes muebles, en cumplimiento de contrato de compra venta, que se encuentra en ejecución, cuyo valor se espera recibir en los primeros meses de la vigencia 2024.

Descripción	Saldo a 31 Diciembre, 2023	Saldo anterior	Variación Absoluta
CUENTAS POR COBRAR	1,038,607,189	158.984.639	879,622,550
Otras Cuentas Por Cobrar	1,038,607,189	158.984.639	879,622,550

- **PRESTAMO POR COBRAR:** Representado principalmente por préstamo y anticipos concedidos a trabajadores por diversos conceptos.

**NOTAS EXPLICATIVAS A LOS ESTADOS FINANCIEROS
FERTILIZANTES COLOMBIANOS S.A. EN LIQUIDACION
A 31 DE DICIEMBRE DE 2023
(expresados en pesos colombianos)**

Descripción	Saldo a 31 Diciembre, 2023	Saldo anterior	Variación Absoluta
PRESTAMOS POR COBRAR	43,513,177	43,513,177	0
Otros Préstamos Concedidos	43,513,177	43,513,177	0

- **INVENTARIO:** Representado por los materiales y suministro en existencia en el departamento de almacén, la cual eran suministrados en las plantas de producción para las diferentes operaciones, su existencia fue enajenado en desarrollo del proceso liquidatario.

Descripción	Saldo a 31 Diciembre, 2023	Saldo anterior	Variación Absoluta
INVENTARIOS	0	178,270,457	-178,270,457

- **BIENES MUEBLES:** Su saldo está determinado por el avalúo los bienes muebles certificado por la firma VALUADORA TINSA COLOMBIA LTDA, la venta de estos bienes se encuentra en ejecución en el marco del DECRETO 008.

Descripción	Saldo a 31 Diciembre, 2023	Saldo anterior	Variación Absoluta
BIENES MUEBLES	2,692,876,460	5,395,046,478	-2,702,170,018
Maquinaria y Equipo	2,509,825,401	5,167,506,909	-2,657,681,508
Muebles y Enseres	49,084,964	50,759,803	-1,674,839
Equipos de Comunicación y Computación	9,139,023	9,139,023	0
Equipo de Transporte, Tracción y Elevación	60,801,610	103,615,281	-42,813,671
Equipo de Laboratorio	64,025,462	64,025,462	0

- **BIENES INMUEBLES:** El saldo de los bienes inmuebles están determinados por el avalúo realizado por la firma valuadora TINSA COLOMBIA LTDA. Efectuado en cumplimiento al DECRETO 008, es de resaltar que el terreno de mayor extensión se encuentra constituido en patrimonio autónomo y su clasificación contable está representado en derechos fiduciarios.

Descripción	Saldo a 31 Diciembre, 2023	Saldo anterior	Variación Absoluta
BIENES INMUEBLES	10,843,223,951	10,843,223,951	0

**NOTAS EXPLICATIVAS A LOS ESTADOS FINANCIEROS
FERTILIZANTES COLOMBIANOS S.A. EN LIQUIDACION
A 31 DE DICIEMBRE DE 2023
(expresados en pesos colombianos)**

Descripción	Saldo a 31 Diciembre, 2023	Saldo anterior	Variación Absoluta
Terrenos	6,449,747,450	6,449,747,450	0
Edificaciones	4,393,476,501	4,393,476,501	0

- **DERECHOS FIDECOMISOS:** Valor representado por los siguientes terrenos parqueados en Alianza Fiduciaria mediante escritura pública 2671 de diciembre de 2014.

LOTE	AREA MTS 2	VR MTS 2	VALOR	OBSERVACION
FRANJA – OBCIVIL	15.992	\$190.00	\$3.038.711.800	Ocupado
PLANTA INDUSTRIAL	205.084	\$310.50	\$63.678.582.000	Disponible
EDIFICACIONES	22.173	\$198.13	\$4.393.476.501	
TOTAL			\$77.560.517.751	

Descripción	Saldo a 31 Diciembre, 2023	Saldo anterior	Variación Absoluta
DERECHOS EN FIDEICOMISO	67,321,804,891	68,195,570,112	-873,765,221
Mercantil- Fidualianza	67,319,233,482	68,195,570,112	-876,336,630
FIDUCOOMEVA	2,571,409	0	2,571,409

La diferencia del valor en libro respecto al avalúo corresponde al valor a trasladado al patrimonio autónomo de los pensionados hasta cubrir la totalidad del calculo actuarial.

- **OTROS ACTIVOS:** saldos representados principalmente por anticipo de renta del año gravable 2022, como se describe a continuación.

Descripción	Saldo a 31 Diciembre, 2023	Saldo anterior	Variación Absoluta
OTROS ACTIVOS	13,709,067	22,790,913	-9,081,846
Anticipo de impuesto sobre la renta	9,863,000	0	9,863,000
Retención en la fuente	1,680,896	12,525,742	-10,844,846
Depósitos Judiciales	2,165,171	10,265,171	-8,100,000

16.3. Desglose activo para trasladar

**NOTAS EXPLICATIVAS A LOS ESTADOS FINANCIEROS
FERTILIZANTES COLOMBIANOS S.A. EN LIQUIDACION
A 31 DE DICIEMBRE DE 2023
(expresados en pesos colombianos)**

Representa el valor de los recursos de propiedad de la entidad que, de acuerdo con el DECRETO 008, están excluidos de la masa de liquidación y serán trasladado al Departamento de Santander a cubrir las obligaciones pensionales según el cálculo actuarial.

- **DERECHOS FIDEICOMISOS:** por valor de \$7.650.612.538, conformado por \$3.862.690.693 en un portafolio del Patrimonio Autónomo en Fiduciaria Central FIDUCENTRAL denominado Pasivo Pensional Ferticol, más \$3.787.921.845 del valor del terreno que serán depositados en el patrimonio autónomo una vez se efectúe su venta, hasta alcanzar el valor de Calculo Actuarial con corte a diciembre 31 de 2023.

Descripción	Saldo a 31 Diciembre, 2023	Saldo anterior	Variación Absoluta
ACTIVOS PARA TRASLADAR	7,650,612,538	6,809,552,784	841,059,754
DERECHOS EN FIDEICOMISO	7,650,612,538	6,809,552,784	841,059,754

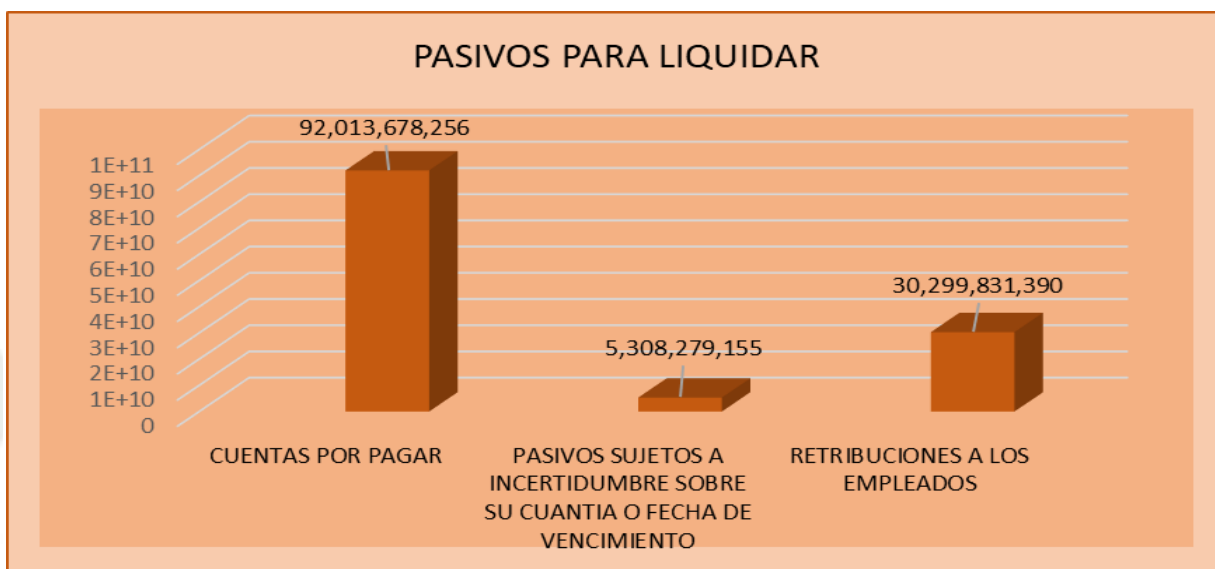
NOTA 24: OTROS PASIVOS

24.1. Desglose subcuenta otros

DESCRIPCION	SALDO 2023	SALDO 2022	VARIACIÓN
OTROS PASIVOS	135,272,401,338	141,499,144,963	-6,226,743,624
PASIVOS PARA LIQUIDAR	127,621,788,800	134,689,592,179	-7,067,803,378
CUENTAS POR PAGAR	92,013,678,256	30,871,102,321	61,142,575,935
PASIVOS SUJETOS A INCERTIDUMBRE SOBRE SU CUANTIA O FECHA DE VENCIMIENTO	5,308,279,155	75,324,111,578	-70,015,832,423
RETRIBUCIONES A LOS EMPLEADOS	30,299,831,390	28,239,984,580	2,059,846,810
OTROS PASIVOS PARA LIQUIDAR	0	254,393,700	-254,393,700
PASIVOS PARA TRASLADAR	7,650,612,538	6,809,552,784	841,059,754
RETRIBUCIONES A LOS EMPLEADOS	7,650,612,538	6,809,552,784	841,059,754

**NOTAS EXPLICATIVAS A LOS ESTADOS FINANCIEROS
FERTILIZANTES COLOMBIANOS S.A. EN LIQUIDACION
A 31 DE DICIEMBRE DE 2023
(expresados en pesos colombianos)**

24.2. Desglose Pasivos Para Liquidar.



CUENTAS POR PAGAR: Su saldo se encuentra representados por las obligaciones graduadas y calificada según Resolución 050 de 2022, pasivo cierto no reclamado y por las reclamaciones extemporáneas.

Se dará de baja una cuenta por pagar cuando se extingan todas las obligaciones que la originaron, esto es, cuando la obligación se pague, cuando fenece su exigibilidad por caducidad o prescripción, cuando el acreedor renuncie a ella o se transfiera a un tercero.

Descripción	Saldo a 31 Diciembre, 2023	Saldo anterior	Variación
PASIVOS PARA LIQUIDAR	92,013,678,256	134,689,592,179	-42,675,913,923
CUENTAS POR PAGAR	92,013,678,256	30,871,102,321	61,142,575,935
ADQUISICION DE BIENES Y SERVICIOS NACIONALES	865,156,131	865,156,131	0
RECURSOS A FAVOR DE TERCERO	2,181,579,250	2,181,579,250	0
DESCUENTOS EN NOMINA	219,697,560	245,383,324	-25,685,764
APORTES AL SISTEMA DE SEGURIDAD SOCIAL	21,162,998,487	21,149,373,842	13,624,645
RETENCIONES EN LA FUENTE POR RENTA	41,948,056	0	41,948,056
IMPUESTOS MUNICIPALES	1,390,000	1,390,000	0



**NOTAS EXPLICATIVAS A LOS ESTADOS FINANCIEROS
FERTILIZANTES COLOMBIANOS S.A. EN LIQUIDACION
A 31 DE DICIEMBRE DE 2023
(expresados en pesos colombianos)**

Descripción	Saldo a 31 Diciembre, 2023	Saldo anterior	Variación
Servicios públicos	58,375,294	0	58,375,294
Comisiones	80,844,164	80,844,164	0
Honorarios	2,885,145,705	0	2,885,145,705
Acuerdo reestructuración	1,341,502,163	0	1,341,502,163
Otros Acreedores varios	105,379,641	87,484,000	17,895,641
Acreedores Oficiales	88,895,000	0	88,895,000
MULTAS, SANCIONES E INTERESES	57,353,902,668	0	57,353,902,668
CALIFICACION Y GRADUACION DE ACREENCIAS	5,626,864,138	0	5,626,864,138

- **PASIVOS SUJETOS A INCERTIDUMBRE SOBRE SU CUANTIA O FECHA DE VENCIMIENTO:** Está representada por las contingencias registradas de los procesos que hacen tramites en los distintos juzgados y se encuentran a espera de fallos.

Descripción	Saldo a 31 Diciembre, 2023	Saldo anterior	Variación Absoluta
PASIVOS SUJETOS A INCERTIDUMBRE SOBRE SU CUANTIA O FECHA DE VENCIMIENTO	5.308.279.155	75.324.111.578	-70.015.832.423

- **RETRIBUCIONES A LOS EMPLEADOS:** está representado por las acreencias reclamada calificadas, graduadas y aprobadas a favor de los ex trabajadores, según Resolución 0050 en el marco del proceso de liquidación.

Descripción	Saldo a 31 Diciembre, 2023	Saldo anterior	Variación Absoluta
RETRIBUCIONES A LOS EMPLEADOS	30,299,831,390	28,239,984,580	2,059,846,810
Nómina por pagar	10,858,019,507	13,078,526,580	-2,220,507,073
Cesantías	1,811,898,964	2,421,832,718	-609,933,755
Intereses sobre cesantías	160,087,989	192,350,836	-32,262,847
Vacaciones	857,573,229	1,100,558,510	-242,985,281
Prima de vacaciones	894,588,503	1,101,057,228	-206,468,725
Prima de servicios	687,197,749	850,883,374	-163,685,625
Prima de navidad	1,187,622,081	1,444,768,389	-257,146,308
Bonificaciones	165,192,546	168,706,815	-3,514,269
Otras primas	311,013,699	411,261,421	-100,247,722

**NOTAS EXPLICATIVAS A LOS ESTADOS FINANCIEROS
FERTILIZANTES COLOMBIANOS S.A. EN LIQUIDACION
A 31 DE DICIEMBRE DE 2023
(expresados en pesos colombianos)**

Descripción	Saldo a 31 Diciembre, 2023	Saldo anterior	Variación Absoluta
Otros salarios y prestaciones sociales	962,534,819	1,310,012,016	-347,477,197
Beneficios pos empleo - pensiones	308,504,412	764,004,074	-455,499,662
Saldo de liquidación 2015	85,449,404	175,410,580	-89,961,176
Indemnizaciones	3,262,632,042	2,771,590,336	491,041,706
Dev. de saldo aval títulos-acreencias laborales	20,462,496	22,607,199	-2,144,703
Fallos judiciales- acreencias laborales	8,573,434,855	2,268,795,408	6,304,639,447
Herederos	153,619,096	157,619,096	-4,000,000

- **OTROS PASIVOS PARA LIQUIDAR:** el saldo de esta cuenta estaba representado por el valor recibido de manera anticipada por venta de desecho industrial que se encontraba en el complejo industrial, a diciembre 31 de 2023 no registra saldo por este concepto.

Descripción	Saldo a 31 Diciembre, 2023	Saldo anterior	Variación Absoluta
OTROS PASIVOS PARA LIQUIDAR	0	254,393,700	-254,393,700

24.3. Desglose Pasivo Para Trasladar: Está representado por el cálculo actuarial determinado a diciembre 31 de 2023, cuya financiación se encuentra en encargo fiduciario mediante patrimonio autónomo en fiduciaria central FIDUCENTRAL y traslado de fondos en ventas de activos una vez estos se hagan efectivo.

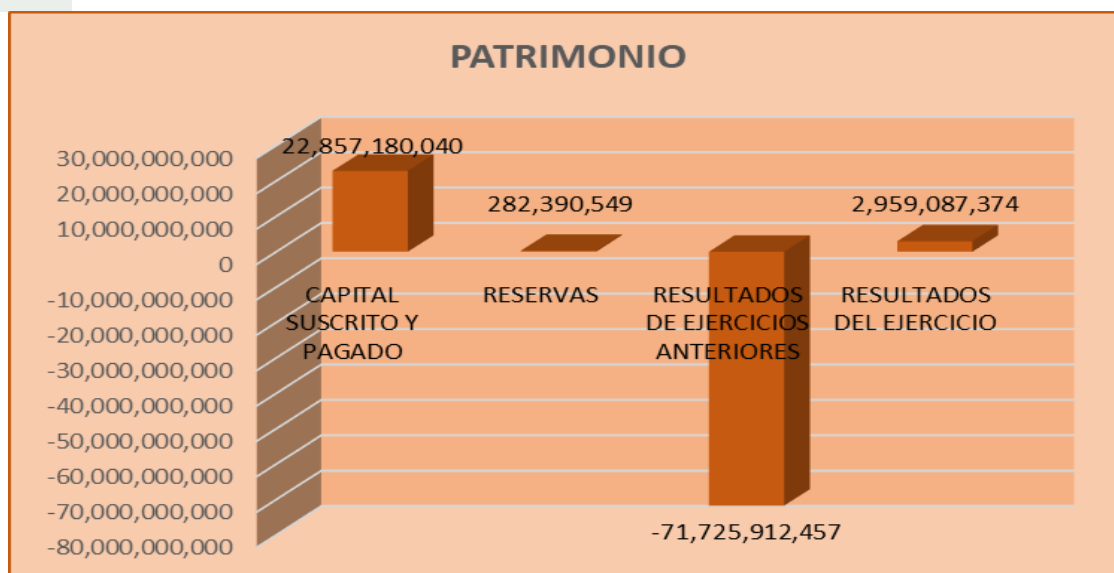
Descripción	Saldo a 31 Diciembre, 2023	Saldo anterior	Variación Absoluta
PASIVOS PARA TRASLADAR	7.650.612.538	6.809.552.784	841.059.754
RESTRIBUCIONES A LOS EMPLEADOS	7.650.612.538	6.809.552.784	841.059.754
Calculo Actuarial	7.650.612.538	6.809.552.784	841.059.754

NOTA 27. PATRIMONIO: El patrimonio de la entidad es negativo, lo que indica que los activos con los que cuenta no alcanza cubrir la totalidad de sus obligaciones.

COMPOSICION:

**NOTAS EXPLICATIVAS A LOS ESTADOS FINANCIEROS
FERTILIZANTES COLOMBIANOS S.A. EN LIQUIDACION
A 31 DE DICIEMBRE DE 2023
(expresados en pesos colombianos)**

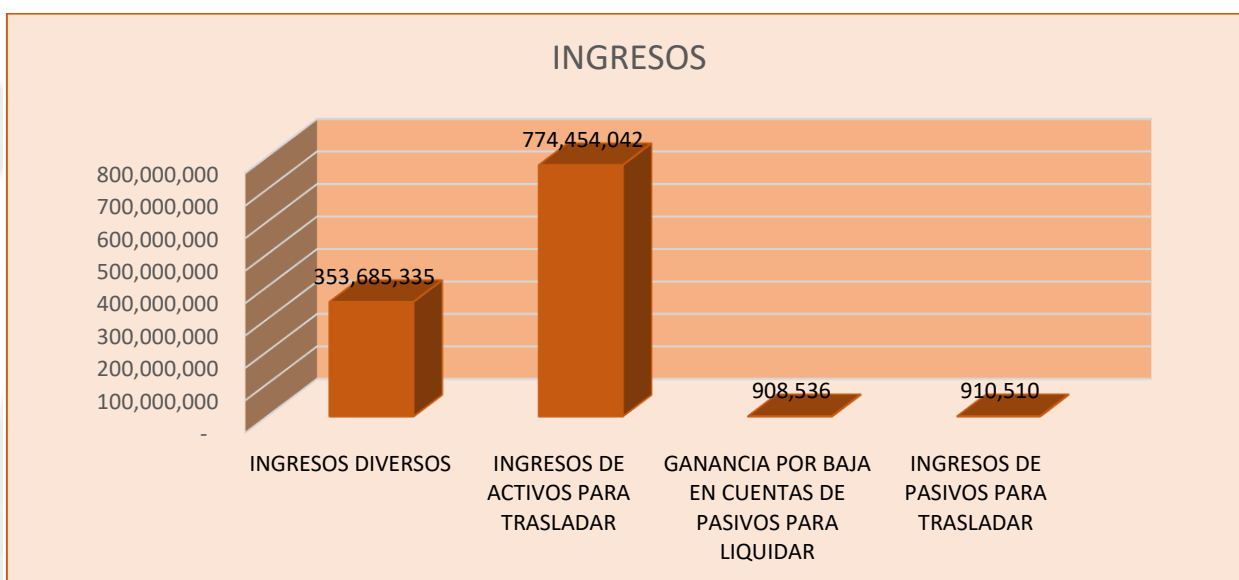
DESCRIPCION	SALDO 2023	SALDO 2022	VARIACION
PATRIMONIO	-45,627,254,493	-48,586,052,987	2,958,798,493
PATRIMONIO INSTITUCIONAL	-45,627,254,493	-48,586,052,987	2,958,798,493
CAPITAL SUSCRITO Y PAGADO	22,857,180,040	22,857,180,040	0
CAPITAL AUTORIZADO	22,857,180,040	22,857,180,040	0
RESERVAS	282,390,549	282,390,549	0
RESERVAS DE LEY	14,433,746	14,433,746	0
RESERVAS ESTATUTARIAS	152,978,913	152,978,913	0
RESERVAS OCASIONALES	114,977,891	114,977,891	0
RESULTADOS DE EJERCICIOS ANTERIORES	-62,086,140,644	-71,103,610,113	9,017,469,469
UTILIDADES O EXCEDENTES ACUMULADOS DE LA ENTIDAD EN LIQUIDACION	20,791,087,448	11,151,315,635	9,639,771,813
PERDIDAS O DEFICIT ACUMULADOS DE LA ENTIDAD EN LIQUIDACION	-82,877,228,092	-82,254,925,748	-622,302,344
RESULTADOS DEL EJERCICIO	-6,680,684,439	-622,013,463	-6,058,670,976
PÉRDIDA O DÉFICIT DEL EJERCICIO (DB)	-6,680,684,439	-622,013,463	-6,058,670,976



NOTA 28 INGRESOS: Los ingresos obtenidos en la vigencia, fue por aprovechamiento que se obtuvo de la venta de residuos industriales desechos y/o equipos obsoletos fuera de servicio.

**NOTAS EXPLICATIVAS A LOS ESTADOS FINANCIEROS
FERTILIZANTES COLOMBIANOS S.A. EN LIQUIDACION
A 31 DE DICIEMBRE DE 2023
(expresados en pesos colombianos)**

Descripción	Saldo 2023	Saldo 2022	VARIACION ABSOLUTA
INGRESOS	1,129,958,424	5,167,587,220	-4,037,628,797
OTROS INGRESOS	1,129,958,424	5,167,587,220	-4,037,628,796.61
INGRESOS DIVERSOS	353,685,335	896,379,946	-542,694,610.45
INGRESOS DE ACTIVOS PARA LIQUIDAR	0	308,052,604	-308,052,604.49
INGRESOS DE ACTIVOS PARA TRASLADAR	774,454,042	0	774,454,042.33
GANANCIA POR BAJA EN CUENTAS DE PASIVOS PARA LIQUIDAR	908,536	3,482,681,686	-3,481,773,150.00
INGRESOS DE PASIVOS PARA TRASLADAR	910,510	480,472,984	-479,562,474.00



NOTA 29 GASTOS

los gastos sufragados durante la vigencia fueron los de funcionamiento para el normar desarrollo del proceso de liquidación.

COMPOSICION:

Descripción	Saldo 2023	Saldo 2022	VARIACION ABSOLUTA
GASTOS	7,810,642,863	5,789,600,683	2,021,042,180
DE ADMINISTRACION	7,573,631,523	1,952,089,978	5,621,541,545
SUELDOS Y SALARIOS	960,113,286	943,228,462	16,884,824

**NOTAS EXPLICATIVAS A LOS ESTADOS FINANCIEROS
 FERTILIZANTES COLOMBIANOS S.A. EN LIQUIDACION
 A 31 DE DICIEMBRE DE 2023
 (expresados en pesos colombianos)**

Descripción	Saldo 2023	Saldo 2022	VARIACION ABSOLUTA
CONTRIBUCIONES IMPUTADAS	1,794,144,796	0	1,794,144,796
CONTRIBUCIONES EFECTIVAS	171,275,427	186,254,416	-14,978,989
APORTES SOBRE LA NÓMINA	11,104,700	8,654,400	2,450,300
PRESTACIONES SOCIALES	482,837,367	371,865,735	110,971,632
GASTOS DE PERSONAL DIVERSOS	258,022,989	98,436,000	159,586,989
GENERALES	3,547,791,706	343,650,965	3,204,140,741
IMPUESTOS, CONTRIBUCIONES Y TASAS	348,341,252	0	348,341,252
PROVISIONES, DEPRECIACIONES Y AMORTIZACIONES	6,736,414	0	6,736,414
PROVISIÓN PARA CONTINGENCIAS	6,736,414	0	6,736,414
OTROS GASTOS	230,274,926	3,837,510,705	-3,607,235,779
COMISIONES	166,458,667	192,514,537	-26,055,870
FINANCIEROS	0	23,987,569	-23,987,569
GASTOS DE ACTIVOS PARA LIQUIDAR	0	79,370,552	-79,370,552
GASTOS DE ACTIVOS PARA TRASLADAR	0	390,555	-390,555
GASTOS PASIVOS PARA LIQUIDAR	0	3,074,485,527	-3,074,485,527
GASTOS DIVERSOS	63,816,259	466,761,965	-402,945,706

Los gastos de administración corresponden a los conceptos que representan los flujos de salida de recursos los cuales se requieren para dar normal cumplimiento al funcionamiento del proceso liquidatario, son susceptibles de reducir el patrimonio bien sea por disminución de activos o por aumento de pasivos. Los gastos de Administración de Personal corresponde a las obligaciones originadas en las nóminas de sueldos de personal de planta y temporal durante la presente vigencia por concepto de sueldos, prima de servicio, bonificaciones, auxilio de transporte, vacaciones, cesantías, prima de vacaciones, prima de navidad, aportes a cajas de compensación, cotizaciones a seguridad social, riesgos laborales, administradoras de régimen prima media y régimen de ahorro individual, aportes parafiscales como son icbf, sena.



FERTILIZANTES COLOMBIANOS

FERTICOL S.A.

NIT: 860.014.760-0

EN LIQUIDACIÓN

**NOTAS EXPLICATIVAS A LOS ESTADOS FINANCIEROS
FERTILIZANTES COLOMBIANOS S.A. EN LIQUIDACION
A 31 DE DICIEMBRE DE 2023
(expresados en pesos colombianos)**



**JUAN CARLOS SIERRA AYALA
LIQUIDADOR
REPRESENTANTE LEGAL**

**JULIO FLOREZ PORRAS
CONTADOR PÚBLICO
T.P.72926-T**