

**LOS SUSCRITOS REPRESENTANTE LEGAL Y CONTADOR
DE FERTILIZANTES COLOMBIANOS S.A. EN LIQUIDACION**

CERTIFICA QUE:

Los saldos presentados en los Estados Financieros de Fertilizantes Colombianos S.A. En Liquidación con corte a 31 de diciembre de 2022, fueron tomados fielmente de los libros de contabilidad.

La contabilidad se elaboró conforme al Marco Normativo para entidades en Liquidación.

Se han verificado las afirmaciones contenidas en los Estados Financieros y la información revelada refleja en forma fidedigna la situación financiera, el resultado del periodo y los cambios en el patrimonio, y

Se dio cumplimiento al Control Interno en cuanto a la correcta preparación y presentación de los Estados Financieros libres de errores significativos.



JUAN CARLOS SIERRA AYALA
Liquidador



JULIO FLOREZ PORRAS
Contador Público
T.P-72926.

**FERTILIZANTES COLOMBIANOS S.A. EN LIQUIDACION**

Nit 860014760

**ESTADO DE SITUACION FINANCIERA
DEL 1 ENERO A 31 DE DICIEMBRE 2022
(cifras expresadas en pesos)**

CODIGO	DESCRIPCION	NOTA	SALDO FINAL	SALDO INICIAL	VARIACION ABSOLUTA	VARIACION RELATIVA %
1	ACTIVOS					
19	OTROS ACTIVOS					
1987	ACTIVOS PARA LIQUIDAR					
198701	EFFECTIVO Y EQUIVALENTE AL EFFECTIVO	(1)	1.266.139.465	27.568.849	1.238.570.616	4.492,65
198702	INVERSIONES	(2)	0	5.684.151	-5.684.151	-100,00
198703	CUENTAS POR COBRAR	(3)	158.984.639	3.861.075.372	-3.702.090.733	-95,88
198704	PRESTAMOS POR COBRAR	(4)	43.513.177	1.655.002.115	-1.611.488.938	-97,37
198705	INVENTARIOS	(5)	178.270.457	734.856.787	-556.586.330	-75,74
198706	BIENES MUEBLES	(6)	5.395.046.478	17.915.603.286	-12.520.556.808	-69,89
198707	BIENES INMUEBLES	(7)	10.843.223.951	2.325.749.446	8.517.474.505	366,22
198708	ACTIVOS INTANGIBLES	(8)	0	7.781.207	-7.781.207	-100,00
198709	DERECHOS EN FIDEICOMISO	(9)	68.195.570.112	80.024.815.244	-11.829.245.131	-14,78
198790	OTROS ACTIVOS	(10)	22.790.913	8.206.967.485	-8.184.176.572	-99,72
	TOTAL ACTIVOS PARA LIQUIDAR		86.103.539.193	114.765.103.941	-28.661.564.748	-24,97
1988	ACTIVOS PARA TRASLADAR					
198811	DERECHOS EN FIDEICOMISO	(11)	6.809.552.784	9.353.163.817	-2.543.611.033	-27,20
	TOTAL ACTIVOS PARA TRASLADAR		6.809.552.784	9.353.163.817	-2.543.611.033	-27,20
	TOTAL ACTIVOS		92.913.091.977	124.118.267.758	-31.205.175.781	-25,14
2	PASIVOS					
29	OTROS PASIVOS					
2991	PASIVOS PARA LIQUIDAR					
299102	CUENTAS POR PAGAR	(12)	30.871.102.321	43.464.148.149	-12.593.045.828	-28,97
299104	PASIVOS SUJETOS A INCERTIDUMBRE SOBRE SU CUANTIA O FECHA DE VENCIMIENTO	(13)	75.324.111.578	103.419.646.165	-28.095.534.587	-27,17
299105	RETRIBUCIONES A LOS EMPLEADOS	(14)	28.239.984.580	36.250.594.961	-8.010.610.381	-22,10
299190	OTROS PASIVOS PARA LIQUIDAR	(15)	254.393.700	99.522.523	154.871.177	155,61
	TOTAL PASIVOS PARA LIQUIDAR		134.689.592.179	183.233.911.797	-48.544.319.619	-26,49
2992	PASIVOS PARA TRASLADAR	(16)	6.809.552.784	0	6.809.552.784	100,00
299205	RETRIBUCIONES A LOS EMPLEADOS		6.809.552.784	0	6.809.552.784	100,00
	TOTAL PASIVOS PARA TRASLADAR		6.809.552.784	0	6.809.552.784	100,00
	TOTAL PASIVOS		141.499.144.963	183.233.911.797	-41.734.766.835	-22,78
3	PATRIMONIO	(17)				
32	PATRIMONIO INSTITUCIONAL					
3204	CAPITAL SUSCRITO Y PAGADO					
320401	CAPITAL AUTORIZADO		22.857.180.040	22.857.180.040	0	0,00
3215	RESERVAS		282.390.549	282.390.549	0	0,00
321501	RESERVAS DE LEY		14.433.746	14.433.746	0	0,00
321502	RESERVAS ESTATUTARIAS		152.978.913	152.978.913	0	0,00
321503	RESERVAS OCASIONALES		114.977.891	114.977.891	0	0,00
3225	RESULTADOS DE EJERCICIO		-622.013.463	0	-622.013.463	100,00
322502	PERDIDAS O DEFICIT ACUMULADOS DE LA ENTIDAD EN LIQUIDACION		-71.103.610.113	-82.255.214.629	11.151.604.516	-13,56
	TOTAL PATRIMONIO		-48.586.052.986	-59.115.644.039	10.529.591.054	-17,81
	PASIVO MAS PATRIMONIO		92.913.091.977	124.118.267.758	-31.205.175.781	-25,14

JUAN CARLOS SIERRA AYALA
LIQUIDADOR

OLGA LUCIA SALCEDO ARDILA
REVISORA FISCAL
T.P.89664-T


JULIO FLOREZ PORRAS
CONTADOR
T.P.72926-T

**FERTILIZANTES COLOMBIANOS S.A. EN LIQUIDACION**

Nit 860014760

**ESTADO DE RESULTADOS COMPARATIVO
DEL 1 DE ENERO AL 31 DE DICIEMBRE DE 2022 - 2021
(cifras expresadas en pesos)**


CODIGO DESCRIPCION	NOTA	SALDO 2022	SALDO 2021	VARIACION ABSOLUTA	VARIACION RELATIVA	
4	INGRESOS	(18)	5.167.587.220	1.209.943.475	3.957.643.745	327,09
48	OTROS INGRESOS		5.167.587.220	1.209.943.475	3.957.643.745	327,09
4802	FINANCIEROS		0	349.521.635	-349.521.635	-100,00
4808	INGRESOS DIVERSOS		896.379.946	860.421.839	35.958.106	4,18
4826	INGRESOS DE ACTIVOS PARA LIQUIDAR		308.052.604	0	308.052.604	100,00
4828	GANANCIA POR BAJA EN CUENTAS DE PASIVOS PAR		3.482.681.686	0	3.482.681.686	100,00
4829	INGRESOS DE PASIVOS PARA TRASLADAR		480.472.984	0	480.472.984	100,00
	UTILIDAD BRUTA		5.167.587.220	1.209.943.475	3.957.643.745	327,09
5	GASTOS	(19)				
51	DE ADMINISTRACIÓN		1.952.089.978	8.739.455.449	-6.787.365.471	-77,66
5101	SUELDOS Y SALARIOS		943.228.462	5.148.982.976	-4.205.754.514	-81,68
5103	CONTRIBUCIONES EFECTIVAS		186.254.416	606.559.684	-420.305.268	-69,29
5104	APORTES SOBRE LA NÓMINA		8.654.400	11.178.876	-2.524.476	-22,58
5107	PRESTACIONES SOCIALES		371.865.735	1.835.652.017	-1.463.786.282	-79,74
5108	GASTOS DE PERSONAL DIVERSOS		98.436.000	1.064.366.617	-965.930.617	-90,75
5111	GENERALES		343.650.965	72.715.279	270.935.686	372,60
53	PROVISIONES, DEPRECIACIONES Y AMORTIZACIONES		0	75.324.111.578	-75.324.111.578	-100,00
5368	PROVISIÓN LITIGIOS Y DEMANDAS		0	75.324.111.578	-75.324.111.578	-100,00
58	OTROS GASTOS		3.837.510.705	317.267.812	3.520.242.893	1109,55
5802	COMISIONES		192.514.537	104.829.498	87.685.039	83,65
5804	FINANCIEROS		23.987.569	122.749.891	-98.762.322	-80,46
5823	GASTOS DE ACTIVOS PARA LIQUIDAR		79.370.552	0	79.370.552	100,00
5824	GASTOS DE ACTIVOS PARA TRASLADAR		390.555	0	390.555	100,00
5825	GASTOS DE PASIVOS PARA LIQUIDAR		3.074.485.527	0	3.074.485.527	100,00
5890	GASTOS DIVERSOS		466.761.965	0	466.761.965	100,00
5	TOTAL GASTOS		5.789.600.683	84.380.834.839	-78.591.234.156	-93,14
	PERDIDA		622.013.463	83.170.891.364	-82.548.877.901	-99,25



JUAN CARLOS SIERRA AYALA
LIQUIDADOR



OLGA LUCIA SALCEDO ARDILA
REVISORA FISCAL
T.P.89664-T



JULIO FLOREZ PORRAS
CONTADOR PUBLICO
T.P.72926-T



FERTILIZANTES COLOMBIANOS S.A. EN LIQUIDACION

Nit 860014760


ESTADO DE CAMBIO SITUACION FINANCIERA


AL 31 DE DICIEMBRE DE 2022 Y 2021

(cifras expresadas en pesos)

	INICIAL	AUMENTO	DISMINUCION	FINAL
3 PATRIMONIO	-59.115.644.040	11.151.604.517	622.013.463	-48.586.052.986
32 PATRIMONIO INSTITUCIONAL	-59.115.644.040	0	0	-48.586.052.986
3204 CAPITAL SUSCRITO Y PAGADO	22.857.180.040	0	0	22.857.180.040
3215 RESERVAS	282.390.549	0	0	282.390.549
3225 RESULTADOS DE EJERCICIOS ANTERIORES	-82.255.214.629	11.151.604.517		-71.103.610.112
3230 RESULTADOS DEL EJERCICIO	0		622.013.463	-622.013.463
TOTAL PATRIMONIO	-59.115.644.039	11.151.604.517	622.013.463	-48.586.052.986


JUAN CARLOS SIERRA AYALA
Gerente


OLGA LUCIA SALCEDO ARDILA
Revisora Fiscal
T.P. 89664-T


JULIO FLOREZ PORRAS
Contador Publico
72926-T



FERTILIZANTES COLOMBIANOS S.A. EN LIQUIDACION

NIT. 860014760-0

NOTAS ACLARATORIAS

ESTADOS FINANCIEROS 2022



FERTICOL S.A.

**FERTILIZANTES COLOMBIANOS S.A. FERTICOL S.A.
EN LIQUIDACION**

NIT. 860.014.760-0



Curry



FERTILIZANTES COLOMBIANOS S.A. EN LIQUIDACION
NIT. 860014760-0
NOTAS ACLARATORIAS
ESTADOS FINANCIEROS 2022

NOTAS EXPLICATIVAS

ESTADOS FINANCIEROS

2022

Cherry



FERTILIZANTES COLOMBIANOS S.A. EN LIQUIDACION

NIT. 860014760-0

NOTAS ACLARATORIAS

ESTADOS FINANCIEROS 2022

NOTAS DE CARÁCTER GENERAL

Ente económico y Principales Políticas y Prácticas Contables

FERTILIZANTES COLOMBIANOS S.A. EN LIQUIDACION, fue creada mediante Escritura Pública No. 00530 de la Notaria Primera de la ciudad de Bogotá el 03 de marzo de 1966, fungieron como accionistas principales la Caja de Crédito Agrario, Industrial y Minero, la Empresa Colombiana de Petróleos, la Federación Nacional de Cafeteros y la Industria Colombiana de Fertilizantes S.A. inscrita el 21 de abril de 2004 bajo el número 00009049.

FERTICOL S.A. tenía como objeto social, la producción, distribución y venta de productos petroquímicos, especialmente en el ramo de Abonos Nitrogenados, con todas las industrias y actividades complementarias o accesorias. La cual dejó de cumplir con su objeto social desde febrero de 2017 por parálisis en a las plantas de su complejo industrial.

Por encontrarse en causal de disolución y liquidación Fertilizantes Colombianos S.A. -Ferticol S.A., según oficio No. 155-2002-01159731 de diciembre 6 de 2002, la Superintendencia de Sociedades aceptó la iniciación del trámite de reactivación empresarial o promoción del acuerdo de reestructuración de la sociedad Fertilizantes Colombianos S.A. -Ferticol S.A., de conformidad a lo señalado en la Ley 550 de 1.999.

El 31 de julio y 1 de agosto de 2003 se aprobó el Acuerdo de Reestructuración por los acreedores internos y externos de Fertilizantes Colombianos S.A. -Ferticol S.A., que tenía por objetivo lograr el pago de todas las obligaciones contraídas a cargo de Fertilizantes Colombianos S.A. -Ferticol S.A., que se encontraban vigentes al 6 de diciembre de 2002.

Como resultado del acuerdo de reestructuración Ecopetrol capitaliza las acreencias que tiene FERTICOL con ella, convirtiéndola en acciones, cediendo estas acciones mediante la figura de convenios interadministrativos, en dos fases así:

Una primera fase del 20.7% de las acciones a favor de la UNIVERSIDAD DE LA PAZ (UNIPAZ), mediante el convenio interadministrativo No. VFA- 008-03 establecimiento público de educación superior del orden Departamental, con personería jurídica, autonomía administrativa y patrimonio independiente, adscrito al Departamento de Santander.

Curry



FERTILIZANTES COLOMBIANOS S.A. EN LIQUIDACION

NIT. 860014760-0

NOTAS ACLARATORIAS

ESTADOS FINANCIEROS 2022

Y la segunda fase del 79% de las acciones a favor de la GOBERNACIÓN DE SANTANDER mediante Convenio Interinstitucional No. VFA – 008-03 suscrito en noviembre de 2006 firmándose definitivamente en febrero de 2007.

Es así como la participación accionaria del Departamento de Santander asciende al 99,7%, convirtiéndola en la máxima accionista de FERTILIZANTES COLOMBIANOS S.A.

Quedando la composición accionaria como sigue:

ENTIDAD	APORTE NOMINAL	PARTICIPACIÓN %
GOBERNACIÓN DE SANTANDER	18.376.626.140	80,397
INSTITUTO UNIVERSITARIO DE LA PAZ	4.423.076.162	19.350
OTROS MENORES	57.477.738	0.253
TOTAL	\$22.857.180.040	100.00

En Asamblea Extraordinaria celebrada el 12 de diciembre de 2008, se acordó el incremento el Capital social en tres mil millones de pesos, equivalentes a 300.000.000 de acciones a un valor nominal de \$10.00.

De acuerdo a la ordenanza No 028 del 03 de agosto del 2012, la Gobernación de Santander obtiene autorización para adquirir acciones de fertilizantes colombianos S.A por valor de \$1.500.000.000.

El 10 de septiembre de 2018, mediante documento privado suscrito por el Departamento de Santander, se comunicó a la Cámara de Comercio de Barrancabermeja la configuración de una situación de control, donde la empresa, matriz controlante es el Departamento de Santander y la controlada es la Sociedad Fertilizantes Colombianos S.A. sociedad de economía mixta de carácter Industrial y Comercial. Organizada bajo forma de Sociedad Anónima.

El acuerdo de restructuración tuvo tres prorrogas, la primera en junio de 2013, la segunda en agosto de 2014 y la tercera en diciembre de 2014.

En asamblea de acreedores en reunión efectuada el 9 de septiembre de en las instalaciones de Ferticol, el Promotor del acuerdo presenta a los acreedores propuestas para la normalización del pasivo pensional, todas las obligaciones post y las consignadas en el acuerdo de reestructuración firmado el 4 de agosto del 2003, cuyo plazo venció el 30 de septiembre del 2012. Propone restablecer el plazo para el pago de todas las obligaciones del post acuerdo hasta el 30 de



FERTILIZANTES COLOMBIANOS S.A. EN LIQUIDACION

NIT. 860014760-0

NOTAS ACLARATORIAS

ESTADOS FINANCIEROS 2022

Abril del 2013 y extender el plazo del acuerdo de restructuración hasta el 30 de junio del 2013, propuesta que fue aprobada por unanimidad por los acreedores.

El 16 de agosto de 2014 se reúne nuevamente La Junta de Acreedores y determinan un plazo para el salvamento de Ferticol hasta el 30 de septiembre de 2016.

El 04 de abril de 2019 mediante asamblea general de acreedores se da por terminado dicho acuerdo, por incumplimiento del mismo, al incurrir en las causales señaladas en el artículo 35 de la ley 550.

Por tratarse FERTICOL S.A. de una sociedad de Economía Mixta del Orden Departamental, la competencia para adelantar el proceso de liquidación corresponde a la entidad territorial, en este caso la Gobernación de Santander, por lo que se ha remitido un oficio a dicha entidad adjuntando el acta radicada por el promotor del acuerdo de reestructuración, con escrito No.2019-01- 104110 del 4 de abril de 2019, así como el certificado de existencia y representación legal donde consta la inscripción de la terminación del acuerdo, con el fin de que esa entidad, adopte las decisiones correspondientes en relación con la liquidación de la citada sociedad.

Es así como mediante radicado 2019-01-132846 del 12 de abril de 2019, la superintendencia de sociedades le informa a la Gobernación de Santander de su inminente liquidación, dentro del marco de la ley 1105 de 2006 por ser una sociedad de economía mixta, con carácter de Empresa Industrial Y comercial del Estado con una participación accionaria mayoritariamente publica en un 99,7%.

Mediante Asamblea Extraordinaria de Accionistas de FERTICOL S.A., se aprobó el Acta No. 090 de 2019, la decisión de someter al conocimiento, debate y aprobación de la Asamblea Departamental de Santander, el inicio del proceso de liquidación de la Empresa y la adopción de otras decisiones afines a dicho proceso.

Que en sentencia de primera instancia proferida por el Juzgado Segundo Administrativo Oral del Circuito Judicial de Barrancabermeja, el trece (13) de agosto de dos mil veintiuno (2021): nuevamente ordenó al Departamento De Santander que, dentro del término de un (1) mes siguiente a la notificación del presente fallo, reinicie los trámites correspondientes para que se materialice la liquidación de FERTICOL S.A..

Que el diez (10) de septiembre de 2021 la Asamblea Departamental mediante Ordenanza 028 de 2021 otorgó facultades precisas y pro t mpore al se or



FERTILIZANTES COLOMBIANOS S.A. EN LIQUIDACION

NIT. 860014760-0

NOTAS ACLARATORIAS

ESTADOS FINANCIEROS 2022

Gobernador del Departamento de Santander para adelantar la disolución de la Sociedad y el proceso de liquidación de la empresa de economía mixta del orden departamental denominada Fertilizantes Colombianos S.A. -Ferticol S.A.

El 05 de enero de 2022 mediante DECRETO 008-2022 del Departamento de Santander se ordenó la disolución y liquidación de la Empresa Industrial y Comercial del Estado Fertilizantes Colombianos S.A. la cual fue nombrado como Liquidador el Doctor Juan Calos Sierra Ayala.

➤ **POLITICAS Y PRACTICAS CONTABLES:**

Como consecuencia del inicio del proceso de liquidación se modifica las normas contables en lo relativo a los criterios de reconocimiento y revelación, en consecuencia, no se aplicará la clasificación de activos y pasivos en corrientes y no corrientes, pues la realización de activos para el pago de los pasivos, hace que estos se clasifiquen en corrientes.

De igual forma, no tendrán aplicación los principios de contabilidad pública de asociación de ingresos, costo y gastos, así como tampoco la preparación y presentación de flujos de efectivos estructurado en actividades de operación, inversión y financiación, toda vez que se requiere solamente que se muestren las entradas y salidas de efectivos producto de la Liquidación.

La Contaduría General de la Nación mediante la Resolución 461 de 2017, incorpora, en el RCP, el Marco Normativo para Entidades en Liquidación, el cual está conformado por el Marco Conceptual para la Preparación y Presentación de Información Financiera; las Normas para el Reconocimiento, Medición, Revelación y Presentación de los Hechos Económicos; los Procedimientos Contables; las Guías de Aplicación; el Catálogo General de Cuentas; y la Doctrina Contable Pública y para ello expidió la Resolución 224, 225 del 2020.



FERTILIZANTES COLOMBIANOS S.A. EN LIQUIDACION

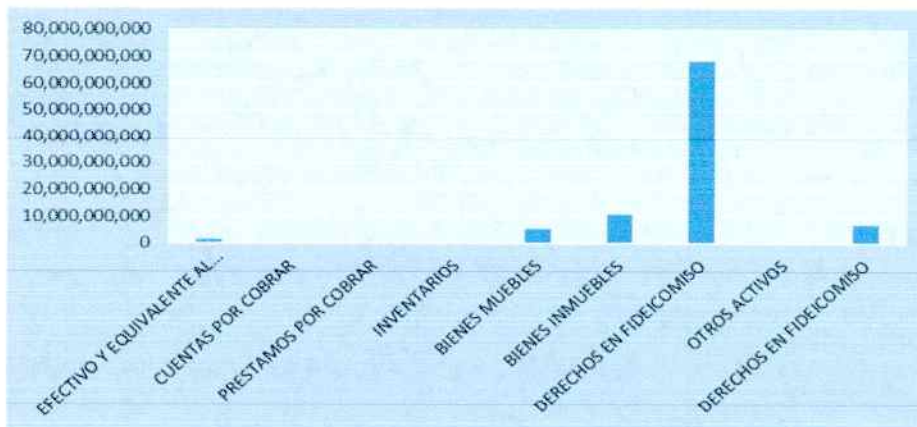
NIT. 860014760-0

NOTAS ACLARATORIAS

ESTADOS FINANCIEROS 2022

NOTAS DE CARÁCTER ESPECIFICO:

❖ **ACTIVOS:**



Con la implementación del nuevo marco normativo para entidades en liquidación los activos se dividen en, Activos para Liquidar y Activos para trasladar.

ACTIVOS PARA LIQUIDAR: Representa el valor de los recursos de propiedad de la entidad en liquidación que, integrará la masa de liquidación, de los cuales se espera obtener beneficios económicos futuros mediante flujos de efectivo provenientes de su realización. Con independencia de que estos activos se empleen, temporalmente, para la ejecución del proceso de liquidación. Se clasifican como se detallan a continuación:

Nota 1: EFECTIVO Y EQUIVALENTE AL EFECTIVO: Representa los fondos en bancos con corte a diciembre 31 de 2022.

Código	Descripción	Saldo Anterior	Saldo a 31 December, 2022	Variacion Absoluta	Variacion Relativa
198701	EFECTIVO Y EQUIVALENTE AL EFECTIVO	27.568.849	1.266.139.465	1.238.570.616	4.493
19870102	Banco	27.568.538	1.266.139.154	1.238.570.616	4.493

Nota 2. INVERSIONES: saldos históricos de las cuales las únicas inversiones que se encontraban vigentes eran 660 acciones en Fosfonorte por un valor nominal de \$2.000 c/u. y un valor intrínseco de \$9.667.32, las cuales fueron vendidas, de acuerdo al reglamento, los otros saldos fueron objeto de depuración por no representar ningún valor real a la entidad.

Castro



FERTILIZANTES COLOMBIANOS S.A. EN LIQUIDACION

NIT. 860014760-0

NOTAS ACLARATORIAS

ESTADOS FINANCIEROS 2022

Código	Descripción	Saldo Anterior	Saldo a 31 December, 2022	Variacion Absoluta	Variacion Relativa
198702	INVERSIONES	5.684.151	0	-5.684.151	-100
19870201	Entidades del sector solidario	930.000	0	-930.000	-100
19870202	Entidades privadas	4.643.151	0	-4.643.151	-100
19870203	Otros certificados	111.000	0	-111.000	-100

NOTA 3. CUENTAS POR COBRAR: Saldos históricos objetos de depuración por carecer de soportes idóneos que de lugar al cobro de los derechos a cobrar por parte de la empresa, quedando sólo \$158.984.639 representadas en cuotas parte pendiente de cobro a Ecopetrol.

Código	Descripción	Saldo Anterior	Saldo a 31 December, 2022	Variacion Absoluta	Variacion Relativa
198703	CUENTAS POR COBRAR	3.861.075.372	158.984.639	-3.702.090.733	-96
19870301	Productos Manufacturados	27.094.823	0	-27.094.823	-100
19870302	Bienes Comercializados	2.159.917.492	0	-2.159.917.492	-100
19870303	Otras Cuentas Por Cobrar	1.674.063.057	158.984.639	-1.515.078.418	-91

NOTA 4. PRESTAMO POR COBRAR: El saldo de esta cuenta se encontraba representado por préstamo y anticipos concedidos a trabajadores para sufragar gastos de servicios médicos de acuerdo a la convención colectiva, la cual fue objeto de depuración por cuanto no representaba ingreso real de flujo de efectivo a la empresa, quedando tan solo \$43.513.177 por cobrar.

Código	Descripción	Saldo Anterior	Saldo a 31 December, 2022	Variacion Absoluta	Variacion Relativa
198704	PRESTAMOS POR COBRAR	1.655.002.115	43.513.177	-1.611.488.938	-97
19870401	Préstamo Vivienda	5.017.905	0	-5.017.905	-100
19870402	Creditos a empleados	8.160.139	0	-8.160.139	-100
19870403	Otros Prestamos Concedidos	1.641.824.071	43.513.177	-1.598.310.894	-97

NOTA 5. INVENTARIOS: Representados por los materiales y suministro en existencia en el departamento de almacén, la cual eran suministrados en las plantas de producción.

Código	Descripción	Saldo Anterior	Saldo a 31 December, 2022	Variacion Absoluta	Variacion Relativa
198705	INVENTARIOS	734.856.787	178.270.457	-556.586.330	-76
19870501	Materiales y Suministros	734.856.787	178.270.457	-556.586.330	-76

NOTA 6. BIENES MUEBLES: Su saldo está determinado por el avalúo celebrado en la presente vigencia por la firma valuadora TINSA COLOMBIA LTDA. Avalúo efectuado en el marco del DECRETO 008.

Código	Descripción	Saldo Anterior	Saldo a 31 December, 2022	Variacion Absoluta	Variacion Relativa
198706	BIENES MUEBLES	17.915.603.286	5.395.046.478	-12.520.556.808	-70
19870601	Plantas de Tratamiento	2.128.072.297	0	-2.128.072.297	-100
19870602	Redes, líneas y Cables	189.119.878	0	-189.119.878	-100
19870603	Maquinaria y Equipo	26.568.083.224	5.167.506.909	-21.400.576.315	-81
19870604	Muebles y Enseres	601.237.591	50.759.803	-550.477.788	-92
19870605	Equipos de Comunicacion y Computacion	409.369.330	9.139.023	-400.230.307	-98
19870606	Equipo de Transporte, Traccion y Elevacion	303.487.631	103.615.281	-199.872.350	-66
19870607	Equipo de Laboratorio	0	64.025.462	64.025.462	100

Contable



FERTILIZANTES COLOMBIANOS S.A. EN LIQUIDACION

NIT. 860014760-0

NOTAS ACLARATORIAS

ESTADOS FINANCIEROS 2022

NOTA 7. BIENES INMUEBLES: El saldo de los bienes inmuebles están determinados por el avalúo realizado por la firma valuadora TINSA COLOMBIA LTDA. Efectuado en cumplimiento al DECRETO 008, determinados por los siguientes bienes:

Código	Descripción	Saldo Anterior	Saldo a 31 December, 2022	Variacion Absoluta	Variacion Relativa
198707	BIENES INMUEBLES	2.325.749.446	10.843.223.951	8.517.474.505	366
19870701	Terrenos	2.319.984.098	6.449.747.450	4.129.763.352	178
19870702	Edificaciones	5.765.348	4.393.476.501	4.387.711.153	76.10

NOTA 8. ACTIVOS INTANGIBLES: en atención a la normatividad vigente fueron objeto de depuración:

Código	Descripción	Saldo Anterior	Saldo a 31 December, 2022	Variacion Absoluta	Variacion Relativa
198708	ACTIVOS INTANGIBLES	7.781.207	0	-7.781.207	-100
19870801	Marcas	5.378.952	0	-5.378.952	-100
19870802	SOFTWARE	41.213.931	0	-41.213.931	-100
19870803	AMORTIZACION ACUMULADA DE INTANGIBLES (CR)	-4.777.604	0	4.777.604	-100
19870804	Derechos	-13.543.047	0	13.543.047	-100
19870805	SOFTWARE	-20.491.025	0	20.491.025	-100

NOTA 9. DERECHOS FIDECOMISOS: Valor representado por los siguientes terrenos parqueados en Alianza Fiduciaria mediante escritura pública 2671 de diciembre de 2014.

Código	Descripción	Saldo Anterior	Saldo a 31 December, 2022	Variacion Absoluta	Variacion Relativa
198709	DERECHOS EN FIDEICOMISO	80.024.815.244	68.195.570.112	-11.829.245.131	-15
19870901	Mercantil- Fidualianza	80.024.815.244	68.195.570.112	-11.829.245.131	-15

La diferencia del valor en libro respecto al avalúo corresponde al valor a trasladar al patrimonio autónomo de los pensionados.

NOTA 10. OTROS ACTIVOS: saldos representados por avances y anticipos pendiente de legalizar, como, también pagos pendientes de legalizar, la cual no existe documentos idóneos que represente derecho alguno a favor de la entidad que lo haga exigible, lo que dio lugar a su depuración, quedando solo un saldo por \$12.252.742 por retención en la fuente practicadas en la presente vigencia y \$10.265.171 por concepto de depósitos judiciales. Como se describe a continuación.

Código	Descripción	Saldo Anterior	Saldo a 31 December, 2022	Variacion Absoluta	Variacion Relativa
198790	OTROS ACTIVOS	8.206.967.485	22.790.913	-8.184.176.572	-100
19879001	AVANCES Y ANTICIPOS ENTREGADOS	6.957.065.427	0	-6.957.065.427	-100
19879002	Derechos de Compensaciones por Impuestos	1.146.124.416	12.525.742	-1.133.598.674	-99
19879003	Depositos Entregados en Garantia	103.777.641	10.265.171	-93.512.470	-90
1987900101	Anticipos para la adquisicion de bienes y servicios	630.287.056	0	-630.287.056	-100



FERTILIZANTES COLOMBIANOS S.A. EN LIQUIDACION

NIT. 860014760-0

NOTAS ACLARATORIAS

ESTADOS FINANCIEROS 2022

Código	Descripción	Saldo Anterior	Saldo a 31 December, 2022	Variacion Absoluta	Variacion Relativa
1987900103	Pendiente de Legalizar	6.326.778.371	0	-6.326.778.371	-100
1987900201	Anticipo de impuesto sobre la renta	197.789.328	0	-197.789.328	-100
1987900202	Retencion en la fuente	893.988.977	12.525.742	-881.463.235	-99
1987900203	Saldo a favor de impuesto a las ventas	54.346.111	0	-54.346.111	-100
1987900301	Depositos Judiciales	103.777.641	10.265.171	-93.512.470	-90

ACTIVOS PARA TRASLADAR

Representa el valor de los recursos de propiedad de la entidad que, de acuerdo con el DECRETO 008, están excluidos de la masa de liquidación y serán trasladado al Departamento de Santander a cubrir las obligaciones pensionales según el cálculo actuarial.

NOTA 11: DERECHOS FIDEICOMISOS: Representados por \$3.492.058.498 en un portafolio del Patrimonio Autónomo en Fiduagraria denominado Pasivo Pensional Ferticol, más \$2.917.494.286 del valor del terreno que serán depositados en el patrimonio autónomo una vez se efectuó la venta, hasta completar el valor de Calculo Actuarial con corte a diciembre 31 de 2022.

Es de anota que la variación en esta cuenta corresponde a los fondos girados por fiduagraria a Fertilizantes Colombianos, recursos que fueron empleado a cancelarles las obligaciones pensionales aprobada mediante Resolución 050, que tenía la entidad con los pensionados por más de cinco, como también se les canceló las mesadas pensionales con corte a diciembre 31 de 2022, quedando la entidad al día por estos conceptos.

Código	Descripción	Saldo Anterior	Saldo a 31 December, 2022	Variacion Absoluta	Variacion Relativa
1988	ACTIVOS PARA TRASLADAR	9.353.163.817	6.809.552.784	-2.543.611.033	-27
198811	DERECHOS EN FIDEICOMISO	9.353.163.817	6.809.552.784	-2.543.611.033	-27

❖ PASIVOS:



Contador



FERTILIZANTES COLOMBIANOS S.A. EN LIQUIDACION

NIT. 860014760-0

NOTAS ACLARATORIAS

ESTADOS FINANCIEROS 2022

Al igual que los activos, estos se clasifican en pasivo para liquidar y pasivos para trasladar

PASIVOS PARA LIQUIDAR:

NOTA 12: CUENTAS POR PAGAR: una vez depurada la información de todas aquellas obligaciones cuya exigibilidad se encontraba prescrita de conformidad a la ley, su saldo se encuentra representados por las obligaciones graduadas y calificada según Resolución 050, por el pasivo cierto no reclamado y por las reclamaciones extemporáneas, bajo el siguiente detalle:

Código	Descripción	Saldo Anterior	Saldo a 31 December, 2022	Variación Absoluta	Variación Relativa
2991	PASIVOS PARA LIQUIDAR	183.233.911.797	134.689.592.179	48.544.319.618	26
299102	CUENTAS POR PAGAR	43.464.148.149	30.871.102.321	12.593.045.828	29
29910201	Adquisición de Bienes y Servicios Nacionales	1.427.323.122	865.156.131	562.166.991	39
29910202	Recursos a Favor de Tercero	2.181.579.250	2.181.579.250	0	0
29910203	DESCUENTOS EN NOMINA	1.548.353.006	245.383.324	1.302.969.682	84
29910204	APORTES AL SISTEMA DE SEGURIDAD SOCIAL	25.635.615.794	21.149.373.842	4.486.241.952	18
29910209	RETENCIONES EN LA FUENTE POR RENTA	260.115.295	0	260.115.295	100
29910227	IMPUESTOS MUNICIPALES	2.295.213.680	1.390.000	2.293.823.680	100
29910234	IMPUESTOS AL VALOR AGREGADO - IVA	607.996.561	0	607.996.561	100
29910240	Suscripciones	5.370.564	0	5.370.564	100
29910241	Viáticos y gastos de viaje	7.257.550	0	7.257.550	100
29910242	Seguros	98.036.171	0	98.036.171	100
29910243	Gastos legales	2.275.800	0	2.275.800	100
29910246	Servicios públicos	227.609.616	252.059.772	-24.450.156	-11
29910248	Comisiones	513.603.089	80.844.164	432.758.925	84
29910249	Honorarios	492.451.448	0	492.451.448	100
29910250	Servicios	-515.184.056	0	-515.184.056	100
29910252	Otras cuentas por pagar	6.434.318.616	0	6.434.318.616	100
29910253	Servicio de Salud	1.597.000	0	1.597.000	100
29910254	Otros Acreedores varios	-73.877.211	87.484.000	-161.361.211	218
29910255	Apenfertilcol	17.885.000	17.885.000	0	0
29910256	Otros Servicios Varios	2.297.074	0	2.297.074	100
29910257	Acreedores Oficiales	1.410.413.308	0	1.410.413.308	100
29910258	saldo inicial a enero 01 de 2011	-120.163	0	-120.163	100
29910261	MULTAS, SANCIONES E INTERESES	884.017.638	799.398.313	84.619.325	10
29910270	CALIFICACION Y GRADUACION DE ACREENCIAS	0	5.190.548.526	-5.190.548.526	100

NOTA 13: PASIVOS SUJETOS A INCERTIDUMBRE SOBRE SU CUANTIA O FECHA DE VENCIMIENTO: Está representado principalmente por aquellas obligaciones, cuyo valor de manera definitiva se obtiene al momento del pago por cuanto el tiempo define su cuantía, como son las sanciones, indexaciones, e intereses

Código	Descripción	Saldo Anterior	Saldo a 31 December, 2022	Variación Absoluta	Variación Relativa
299104	PASIVOS SUJETOS A INCERTIDUMBRE SOBRE SU CUANTIA O FECHA DE VENCIMIENTO	103.419.646.165	75.324.111.578	28.095.534.587	27

**FERTILIZANTES COLOMBIANOS S.A. EN LIQUIDACION**

NIT. 860014760-0

NOTAS ACLARATORIAS

ESTADOS FINANCIEROS 2022

NOTA 14. RETRIBUCIONES A LOS EMPLEADOS: está representado por las acreencias reclamada calificadas, graduadas y aprobadas según Resolución 050 en el marco del proceso de liquidación.

Código	Descripción	Saldo Anterior	Saldo a 31 December, 2022	Variacion Absoluta	Variacion Relativa
299105	RETRIBUCIONES A LOS EMPLEADOS	36.250.594.961	28.239.984.580	8.010.610.381	22
29910501	Nómina por pagar	15.038.163.075	13.078.526.580	1.959.636.495	13
29910503	Cesantías	2.099.620.610	2.421.832.718	-322.212.108	-15
29910504	Intereses sobre cesantías	158.424.553	192.350.836	-33.926.283	-21
29910505	Vacaciones	1.069.181.968	1.100.558.510	-31.376.542	-3
29910506	Prima de vacaciones	1.090.962.497	1.101.057.228	-10.094.731	-1
29910507	Prima de servicios	845.960.164	850.883.374	-4.923.210	-1
29910508	Prima de navidad	1.443.707.697	1.444.768.389	-1.060.692	0
29910509	Bonificaciones	153.834.821	168.706.815	-14.871.994	-10
29910510	Otras primas	540.773.739	411.261.421	129.512.318	24
29910512	Auxilios funerarios	5.591.555	0	5.591.555	100
29910517	Otros salarios y prestaciones sociales	1.440.072.724	1.310.012.016	130.060.708	9
29910518	BENEFICIOS POSEMPLEO - PENSIONES	12.364.301.559	764.004.074	11.600.297.485	94
29910522	Saldo de Liquidacion 2015	0	175.410.580	-175.410.580	100
29910523	Indemnizaciones	0	2.771.590.336	-2.771.590.336	100
29910524	Dev. de Saldo Aval Titulos-Acreencias Laborales	0	22.607.199	-22.607.199	100
29910525	FALLOS JUDICIALES- Acreencias Laborales	0	2.268.795.408	-2.268.795.408	100
29910526	Herederos	0	157.619.096	-157.619.096	100

NOTA 15. OTROS PASIVOS PARA LIQUIDAR: el saldo de esta cuenta está representado por el valor recibido de manera anticipada por venta de desecho industrial que se encuentran en el complejo industrial.

Código	Descripción	Saldo Anterior	Saldo a 31 December, 2022	Variacion Absoluta	Variacion Relativa
299190	OTROS PASIVOS PARA LIQUIDAR	99.522.523	254.393.700	-154.871.177	-156
29919005	OTROS INGRESOS RECIBIDOS POR ANTICIPADO	404.068.705	254.393.700	404.068.705	100

NOTA 16: PASIVO PARA TRASLADAR: Esta representado por el cálculo actuarial determinado a diciembre 31 de 2021, cuya financiación se encuentra en encargo fiduciario mediante patrimonio autónomo en fiduciaria.

Código	Descripción	Saldo Anterior	Saldo a 31 December, 2022	Variacion Absoluta	Variacion Relativa
2992	PASIVOS PARA TRASLADAR	0	6.809.552.784	6.809.552.784	100
299205	RETRIBUCIONES A LOS EMPLEADOS	0	6.809.552.784	6.809.552.784	100
29920501	Calculo Actuarial	0	6.809.552.784	6.809.552.784	100



FERTILIZANTES COLOMBIANOS S.A. EN LIQUIDACION

NIT. 860014760-0

NOTAS ACLARATORIAS

ESTADOS FINANCIEROS 2022

NOTA 17.

- ❖ **PATRIMONIO:** El patrimonio de la entidad es negativo, lo que indica que los activos con los que cuenta no alcanza cubrir la totalidad de sus obligaciones.

Código	Descripción	Saldo Anterior	Saldo a 31 December, 2022	Variacion Absoluta	Variacion Relativa
3	PATRIMONIO	-59.115.644.039	-48.586.052.986	10.529.591.053	19
32	PATRIMONIO INSTITUCIONAL	-59.115.644.039	-48.586.052.986	10.529.591.053	19
3204	CAPITAL SUSCRITO Y PAGADO	22.857.180.040	22.857.180.040	0	0
320401	CAPITAL AUTORIZADO	22.857.180.040	22.857.180.040	0	0
32040105	capital autorizado	22.857.180.040	22.857.180.040	0	0
3215	RESERVAS	282.390.549	282.390.549	0	0
321501	RESERVAS DE LEY	14.433.746	14.433.746	0	0
32150105	reservas de ley	14.433.746	14.433.746	0	0
321502	RESERVAS ESTATUTARIAS	152.978.913	152.978.913	0	0
32150205	reservas estatutarias	152.978.913	152.978.913	0	0
321503	RESERVAS OCASIONALES	114.977.891	114.977.891	0	0
32150305	Reservas ocasionales para Investigación y Desarrollo	14.977.891	14.977.891	0	0
32150310	Reservas Ocasiones para Amortizacion Pasivos	100.000.000	100.000.000	0	0
3225	RESULTADOS DE EJERCICIOS ANTERIORES	-82.255.214.629	-71.103.610.113	11.151.604.516	14
322501	UTILIDAD O EXCEDENTES ACUMULADOS	0	39.965.003.730	39.965.003.730	100
32250105	utilidad o excedentes acumulado	0	39.965.003.730	39.965.003.730	100
322502	PÉRDIDA O DÉFICIT ACUMULADOS (DB)	0	-28.813.399.214	28.813.399.214	100
322502	PÉRDIDA O DÉFICIT ACUMULADOS (DB)	0	-13.102.697.375	13.102.697.375	100
32250205	perdidad o deficit acumulado	0	-15.710.701.839	15.710.701.839	100
322507	PERDIDAS O DEFICIT ACUMULADOS DE LA ENTIDAD EN LIQUIDACION	-82.255.214.629	-82.255.214.629	0	0

NOTA 18

- ❖ **INGRESOS:** Los ingresos obtenidos en la vigencia, fue por aprovechamiento que se obtuvo de la venta de residuos industriales desechos y/o equipos obsoletos fuera de servicio.

CODIGO	DESCRIPCION	Saldo a 31 Diciembre, 2021	Saldo a 31 Diciembre, 2022	Variacion Absoluta	Variacion Relativa
48	OTROS INGRESOS	349,521,635	0	-349,521,635	-100
4808	INGRESOS DIVERSOS	860,421,839	896,379,946	35,958,106	4.18
4826	INGRESOS DE ACTIVOS PARA LIQUIDAR	0	308,052,604	308,052,604	100
4828	GANANCIA POR BAJA EN CUENTAS DE PASIVOS PARA LIQUIDAR	0	3,482,681,686	3,482,681,686	100
4829	INGRESOS DE PASIVOS PARA TRASLADAR	0	480,472,984	480,472,984	100

Cecilia



FERTILIZANTES COLOMBIANOS S.A. EN LIQUIDACION

NIT. 860014760-0

NOTAS ACLARATORIAS


ESTADOS FINANCIEROS 2022

NOTA 19

- ❖ **GASTOS:** los gastos sufragados durante la vigencia fueron los de funcionamiento para el normal desarrollo del proceso de liquidación, la cual cuenta con 13 trabajadores de nómina y 6 O.P.S más otros gastos por la adquisición de materiales y suministros, servicios públicos.

CODIGO	Descripción	Saldo a 31 Diciembre, 2022	Saldo a 31 Diciembre, 2021	Variación Absoluta	Variación Relativa
5101	Sueldos y salarios	943,228,462	5,148,982,976	4,205,754,514	-81.68
5103	Contribuciones efectivas	186,254,416	606,559,684	-420,305,268	-69.29
5104	Aportes sobre la nómina	8,654,400	11,178,876	-2,524,476	-22.58
5107	Prestaciones sociales	371,865,735	1,835,652,017	1,463,786,282	-79.74
5108	Gastos de personal diversos	98,436,000	1,064,366,617	-965,930,617	-90.75
5111	Generales	343,650,965	72,715,279	270,935,686	372.60
5802	Comisiones	192,514,537	104,829,498	87,685,039	83.65
5804	Financieros	23,987,569	122,749,891	-98,762,322	-80.46
5823	Gastos de activos para liquidar	79,370,552	0	79,370,552	100.00
5824	Gastos de activos para trasladar	390,555	0	390,555	100.00
5825	Gastos de pasivos para liquidar	3,074,485,527	0	3,074,485,527	100.00
5890	Gastos diversos	466,761,965	0	466,761,965	100.00

El avance del proceso de liquidación se encuentra por encima del 50%, se espera su culminación en la próxima vigencia.


JUAN CARLOS SIERRA AYALA
GERENTE


JULIO FLOREZ PORRAS
CONTADOR PÚBLICO
T.P.72926-T

Dictamen de Revisor Fiscal a 31 de diciembre de 2022
Fertilizantes Colombianos S.A. en liquidación

Barrancabermeja, febrero 13 de 2023.

Señores.

Junta Liquidadora

Fertilizantes Colombianos S.A. en Liquidación.

Barrancabermeja.

1. Identificación de los Estados Financieros.

He examinado los estados financieros de la empresa Fertilizantes Colombianos S.A. en liquidación, que comprende el Estado de la Situación Financiera, el Estado de Resultados y Estado de Cambio en el Patrimonio y sus notas explicativas al 31 de diciembre de 2022.

2. Opinión.

En mi opinión, los estados financieros de Fertilizantes colombianos S.A. en liquidación han sido preparados en todos los aspectos materiales, de conformidad con la Resolución 461 de 2017 de Contaduría General de la Nación, Marco normativo para entidades en liquidación, además de las directrices dadas por la Contaduría General de la Nación en las Resolución 224 de 2020, Resolución 225 de 2020, sus modificaciones y demás lineamientos impartidos por este ente, junto con las políticas contables de la existentes.

3. Fundamentos de la opinión.

He llevado a cabo mi auditoria de conformidad con las Normas Internacionales de Auditoria aceptadas en Colombia. Mis responsabilidades de acuerdo con dichas normas se describen más adelante. Soy independiente de Fertilizantes Colombianos S.A. en Liquidación de acuerdo con los requerimientos de ética aplicables a la auditoria de los estados financieros en Colombia y he cumplido las demás responsabilidades de ética de conformidad con esos requerimientos. Considero que la evidencia obtenida me proporciona una base razonable para expresar mi opinión.

Dictamen de Revisor Fiscal a 31 de diciembre de 2022
Fertilizantes Colombianos S.A. en liquidación

4. Responsabilidad de la administración y de los responsables de gobierno con los Estados Financieros.

- La administración de Fertilizantes Colombianos S.A. en liquidación es responsable de la preparación, supervisión y correcta presentación de los estados financieros, de acuerdo con los lineamientos incluidos en las Resoluciones 461 de 2017, Resolución 224 de 2020, Resolución 225 de 2020, sus modificatorios y además directrices dadas por la Contaduría General de la Nación, junto con las políticas contables de la entidad.
- La administración de Fertilizantes Colombianos S.A. en liquidación es responsable de diseñar, implementar y mantener el control interno necesario para la preparación y adecuada presentación de los estados financieros libres de incorrección material, bien sea por fraude o error.
- La administración de Fertilizantes Colombianos S.A. en liquidación es responsable de seleccionar y aplicar las políticas contables apropiadas y de establecer estimaciones contables razonables en las circunstancias propias de la entidad.

5. Responsabilidad del Revisor Fiscal en relación con los estados financieros, Sistema de control interno y evaluación del cumplimiento de aspectos legales y reglamentarios.

Mi objetivo es obtener seguridad razonable de que los estados financieros están libres de incorrección material como consecuencia de fraude o error, y expresar un informe que contenga mi opinión. Es necesario mencionar que la seguridad razonable es un alto nivel de seguridad, sin embargo, no garantiza que una auditoría realizada de acuerdo con las normas internacionales de auditoría aceptadas en Colombia siempre detecte una incorrección material cuando esta exista. Las incorrecciones suelen generarse en razón a fraude o error y son consideradas materiales si individual o conjuntamente afectan de forma considerable las decisiones económicas tomadas por parte de los usuarios de la información financiera.

Como parte de una auditoría basada en normas internacionales de auditoría aceptadas en Colombia tengo la responsabilidad de ejercer mi juicio profesional manteniendo el escepticismo y los principios éticos que regulan la disciplina. De igual forma mi deber se fundamenta en:

Dictamen de Revisor Fiscal a 31 de diciembre de 2022
Fertilizantes Colombianos S.A. en liquidación

- Identificar y evaluar los riesgos de incorrección material de los estados financieros, diseñar y ejecutar procedimientos de auditoría que respondan a esos riesgos. El riesgo de no detectar una incorrección importante como consecuencia de fraude es superior que la resultante de un error, puesto que el fraude puede ser generado por omisiones intensionales, colusión, declaraciones falsas, falsificación o vulneración del sistema de control interno.
- Valorar la pertinencia de las políticas contables utilizadas, la razonabilidad de las estimaciones y las respectivas revelaciones realizadas por la administración.
- Evaluar la presentación general, la estructura, el contenido de los estados financieros, incluyendo las notas o revelaciones.
- Obtener entendimiento del control interno para la auditoría para el diseño de procedimientos de auditoría apropiados en las diferentes circunstancias.

Con lo anterior, la información necesaria para cumplir mis funciones y con la evidencia obtenida, se me proporciona una base para expresar mi opinión sobre la adecuada aplicación de los principios contables y control interno por parte de la administración de Fertilizantes Colombianos S.A. en liquidación.

6. Otros asuntos de énfasis.

Los Estados Financieros de la entidad al 31 de diciembre de 2021, preparados bajo normas internacionales de información financiera aceptadas en Colombia, los cuales hacen parte de la información comparativa de los estados financieros dictaminados, fueron auditados por mí y sobre los cuales expresé mi opinión en marzo de 2022.

7. Opinión sobre control interno y cumplimiento aspectos legales y reglamentarios.

Con base en las auditorías y de conformidad a las normas legales vigentes en Colombia relacionadas con la función del revisor fiscal y su dictamen informo lo siguiente:

Dictamen de Revisor Fiscal a 31 de diciembre de 2022
Fertilizantes Colombianos S.A. en liquidación

- La contabilidad de Fertilizantes Colombianos S.A en liquidación, de acuerdo con la política contable se lleva conforme a las normas legales vigentes y a la técnica contable para empresas en liquidación.
- La correspondencia, los comprobantes de las cuentas y los libros de actas y de registro se llevan y conservan debidamente; se observan medidas adecuadas de control interno y de conservación y custodia de los bienes de la entidad.
- La empresa se encuentra al día de pagos de seguridad social correspondiente al año 2022.
- Durante la vigencia del 2022, la empresa cumplió oportunamente con las responsabilidades tributarias, en relación con la retención en la fuente e impuesto sobre la renta y complementarios, reporte de información exógena, facturación y nómina electrónica.
- Las operaciones registradas en los libros de contabilidad y los actos administrativos se ajustaron al plan de liquidación que se establece en el Decreto 008 de 2022 de la Gobernación de Santander.



Olga Lucía Salcedo Ardila

Revisor Fiscal

Tarjeta profesional 89664 - T