




FERTILIZANTES COLOMBIANOS S.A.

Nit 860.014.760-0



Barrancabermeja, abril 07 de 2021

De: Dirección Financiera

Para: Gerencia.

Asunto: Información Financiera.


En calidad de Director Financiero de Fertilizantes Colombianos S.A. hago constancia de la información financiera que registra el sistema contable de la compañía consolidada a diciembre 31 de 2020, una vez haber hecho trabajo de recopilación, clasificación y registros de las operaciones que afectaron la situación financiera de la empresa en los últimos cuatro años que no habían sido registradas, dejando en evidencia la inexistencia de los Estados Financieros durante estos periodos 2017, 2018, 2019 y 2020, cómo se puede observar en la certificación expedida por el Gerente de la anterior administración. En trabajos adelantados de actualización y reconstrucción de información se hicieron estos reconocimientos dentro del marco de la antigua normatividad COLGAAP, ya que la empresa en la actualidad se encuentra en proceso de transición hacia el nuevo marco normativo de conformidad a la resolución 414 de 2014 de la Contaduría General de la Nación (normas NIIF), por cuanto en las últimas administraciones dicha normatividad no habían sido adoptadas, lo que indica que la información será ajustada una vez se aprueben y se adopten las políticas contable hacia esta nueva normatividad.

JULIO FLOREZ PORRAS
DIRECTOR FINANCIERO



FERTILIZANTES COLOMBIANOS S.A.

Nit 860.014.760-0




FERTILIZANTES COLOMBIANOS S.A.
Nit 860014760
BALANCE GENERAL PREELIMINAR - COMPARATIVO
ULTIMOS CUATRO AÑOS

Código	Descripción	2.020	2.019	2.018	2.017
1	ACTIVOS	133.201.920.909	131.821.789.266	121.648.707.750	121.700.859.878
11	EFFECTIVO	251.126.829	431.979.742	70.160.266	182.404.769
1105	CAJA	311	0	0	0
110502	CAJA MENOR	311	0	0	0
1110	DEPÓSITOS EN INSTITUCIONES FINANCIERAS	189.356.094	370.209.318	8.389.842	120.634.345
111005	CUENTA CORRIENTE	595.838	595.838	595.838	595.838
111006	CUENTA DE AHORRO	2.261.288	369.613.480	7.794.004	120.038.507
111090	OTROS DEPÓSITOS EN INSTITUCIONES FINANCIERAS	186.498.968	0	0	0
1120	FONDOS EN TRÁNSITO	61.770.424	61.770.424	61.770.424	61.770.424
112006	CUENTA DE AHORRO	61.770.424	61.770.424	61.770.424	61.770.424
12	INVERSIONES E INSTRUMENTOS DERIVADOS	3.114.565	3.114.565	3.114.565	3.114.565
1203	INVERSIONES CON FINES DE POLÍTICA EN TÍTULOS DE DEUDA	111.000	111.000	111.000	111.000
120337	OTROS CERTIFICADOS	111.000	111.000	111.000	111.000
1207	INVERSIONES PATRIMONIALES EN ENTIDADES NO CONTROLADAS	3.003.565	3.003.565	3.003.565	3.003.565
120751	ENTIDADES PRIVADAS	3.003.565	3.003.565	3.003.565	3.003.565
14	DEUDORES	29.646.449.274	28.108.464.719	18.297.202.679	18.237.110.304
1406	VENTA DE BIENES	875.450.979	867.344.104	867.344.104	867.344.104
140604	PRODUCTOS MANUFACTURADOS	34.993.917	26.887.042	26.887.042	26.887.042
140606	BIENES COMERCIALIZADOS	840.457.063	840.457.063	840.457.063	840.457.063
1410	APORTES POR COBRAR A ENTIDADES AFILIADAS	930.000	930.000	930.000	930.000
141090	OTROS APORTES POR COBRAR	930.000	930.000	930.000	930.000
1415	PRÉSTAMOS CONCEDIDOS	1.661.691.934	1.661.691.934	1.661.691.934	1.660.429.651
141520	PRÉSTAMOS DE VIVIENDA	5.017.905	5.017.905	5.017.905	5.017.905
141590	OTROS PRÉSTAMOS CONCEDIDOS	1.656.674.029	1.656.674.029	1.656.674.029	1.655.411.746
1417	ADMINISTRACIÓN DEL SISTEMA GENERAL DE PENSIONES	73.453.110	73.453.110	73.453.110	73.453.110
141702	RECURSOS PARA RECONOCIMIENTOS PENSIONALES	73.453.110	73.453.110	73.453.110	73.453.110
1420	AVANCES Y ANTICIPOS ENTREGADOS	10.876.838.562	10.876.838.562	1.080.530.084	376.790.836
142012	ANTICIPO PARA ADQUISICIÓN DE BIENES Y SERVICIOS	10.787.866.754	10.787.866.754	991.558.276	287.819.028
142090	OTROS AVANCES Y ANTICIPOS	88.971.808	88.971.808	88.971.808	88.971.808
1422	ANTICIPOS O SALDOS A FAVOR POR IMPUESTOS Y CONTRIBUCIONES	1.117.768.408	1.117.751.855	1.102.798.293	1.102.798.293
142201	ANTICIPO DE IMPUESTO SOBRE LA RENTA	9.911.339	9.911.339	9.911.339	9.911.339
142202	RETENCIÓN EN LA FUENTE	809.378.875	809.362.323	794.408.761	794.408.761
142210	IMPUESTO A LAS VENTAS	126.043.111	126.043.111	126.043.111	126.043.111
142212	ANTICIPO DE RETENCIÓN DE IMPUESTO SOBRE LA RENTA PARA LA EQUIDAD CREE	172.435.082	172.435.082	172.435.082	172.435.082



FERTILIZANTES COLOMBIANOS S.A.

Nit 860.014.760-0




142290	OTROS ANTICIPOS O SALDOS A FAVOR POR IMPUESTOS Y CONTRIBUCIONES	0	0	0	0
1424	RECURSOS ENTREGADOS EN ADMINISTRACIÓN	14.266.223.241	12.771.594.389	12.771.594.389	13.416.503.545
142403	ENCARGO FIDUCIARIO - FIDUCIA DE INVERSIÓN	8.954.197.742	7.459.568.890	7.459.568.890	8.104.478.046
142404	ENCARGO FIDUCIARIO - FIDUCIA DE ADMINISTRACIÓN	5.312.025.499	5.312.025.499	5.312.025.499	5.312.025.499
1425	DEPÓSITOS ENTREGADOS EN GARANTÍA	181.371.068	181.371.068	181.371.068	181.371.068
142503	DEPÓSITOS JUDICIALES	181.371.068	181.371.068	181.371.068	181.371.068
1470	OTROS DEUDORES	592.721.973	557.489.697	557.489.697	557.489.697
147006	ARRENDAMIENTOS	18.388.868	18.388.868	18.388.868	18.388.868
147008	CUOTAS PARTES DE PENSIONES	149.452.283	149.452.283	149.452.283	149.452.283
147078	ENAJENACIÓN DE ACTIVOS	364.251.404	364.251.404	364.251.404	364.251.404
147090	OTROS DEUDORES	60.629.418	25.397.142	25.397.142	25.397.142
15	INVENTARIOS	1.874.917.611	1.874.917.611	1.874.917.611	1.874.917.611
1505	BIENES PRODUCIDOS	1.051.085.608	1.051.085.608	1.051.085.608	1.051.085.608
150539	PRODUCTOS PETROQUIMICOS	1.051.085.608	1.051.085.608	1.051.085.608	1.051.085.608
1517	MATERIALES PARA LA PRODUCCIÓN DE BIENES	823.832.003	823.832.003	823.832.003	823.832.003
151701	MATERIALES	823.832.003	823.832.003	823.832.003	823.832.003
16	PROPIEDADES, PLANTA Y EQUIPO	23.000.000	0	0	0
1670	EQUIPOS DE COMUNICACIÓN Y COMPUTACIÓN	23.000.000	0	0	0
167002	EQUIPO DE COMPUTACIÓN	23.000.000	0	0	0
19	OTROS ACTIVOS	101.403.312.629	101.403.312.629	101.403.312.629	101.403.312.629
1910	CARGOS DIFERIDOS	841.468.032	841.468.032	841.468.032	841.468.032
191026	MANTENIMIENTO	841.468.032	841.468.032	841.468.032	841.468.032
1960	BIENES DE ARTE Y CULTURA	5.068.000	5.068.000	5.068.000	5.068.000
196090	OTROS BIENES DE ARTE Y CULTURA	5.068.000	5.068.000	5.068.000	5.068.000
1970	INTANGIBLES	46.592.883	46.592.883	46.592.883	46.592.883
197002	MARCAS	5.378.952	5.378.952	5.378.952	5.378.952
197008	SOFTWARE	41.213.931	41.213.931	41.213.931	41.213.931
1975	AMORTIZACIÓN ACUMULADA DE INTANGIBLES (CR)	-38.811.676	-38.811.676	-38.811.676	-38.811.676
197502	MARCAS	-4.777.604	-4.777.604	-4.777.604	-4.777.604
197505	DERECHOS	-13.543.047	-13.543.047	-13.543.047	-13.543.047
197508	SOFTWARE	-20.491.025	-20.491.025	-20.491.025	-20.491.025
1999	VALORIZACIONES	100.548.995.390	100.548.995.390	100.548.995.390	100.548.995.390
199936	INVERSIONES EN ENTIDADES PRIVADAS	2.445.270	2.445.270	2.445.270	2.445.270
199977	OTROS ACTIVOS	100.546.550.120	100.546.550.120	100.546.550.120	100.546.550.120
2	PASIVOS	138.949.408.928	101.861.471.112	76.515.584.370	67.006.524.818
24	CUENTAS POR PAGAR	36.734.452.156	31.276.205.543	30.039.386.731	28.611.964.793
2401	ADQUISICIÓN DE BIENES Y SERVICIOS NACIONALES	1.961.326.944	1.961.326.944	1.961.326.944	1.969.094.185
240101	BIENES Y SERVICIOS	1.961.326.944	1.961.326.944	1.961.326.944	1.969.094.185
2425	ACREEDORES	30.720.708.883	26.080.091.609	24.856.883.477	23.413.173.399



FERTILIZANTES COLOMBIANOS S.A.

Nit 860.014.760-0




242504	SERVICIOS PÚBLICOS	318.935.103	59.941.643	59.941.643	59.941.643
242506	SUSCRIPCIONES	5.370.564	5.370.564	5.370.564	5.370.564
242507	ARRENDAMIENTOS	62.960.744	62.960.744	62.960.744	62.960.744
242508	VIÁTICOS Y GASTOS DE VIAJE	7.257.550	7.257.550	7.257.550	7.257.550
242510	SEGUROS	98.036.170	98.036.170	98.036.170	98.036.170
242518	APORTES A FONDOS PENSIONALES	11.126.318.945	16.350.189.684	15.757.572.489	15.089.187.137
242519	APORTES A SEGURIDAD SOCIAL EN SALUD	7.199.169.481	1.807.531.781	1.641.938.214	1.456.439.848
242520	APORTES AL ICBF, SENA Y CAJAS DE COMPENSACIÓN	4.674.246.150	1.710.785.212	1.551.865.887	1.374.213.451
242521	SINDICATOS	239.360.992	148.295.253	114.508.975	67.049.204
242522	COOPERATIVAS	918.723.306	900.375.408	729.814.908	448.569.158
242524	EMBARGOS JUDICIALES	-36.354.500	-62.969.016	-10.667.586	58.897.248
242525	GASTOS LEGALES	2.275.800	2.275.800	2.275.800	2.275.800
242532	APORTE RIESGOS PROFESIONALES	2.037.377.483	1.239.371.003	1.091.470.306	924.836.498
242551	COMISIONES	283.336.523	43.345.982	43.345.982	43.345.982
242552	HONORARIOS	576.758.234	503.657.829	503.657.829	523.168.860
242553	SERVICIOS	356.394.244	359.435.044	359.435.044	359.435.044
242590	OTROS ACREEDORES	2.850.542.093	2.844.230.958	2.838.098.958	2.832.188.498
2436	RETENCIÓN EN LA FUENTE E IMPUESTO DE TIMBRE	387.398.400	371.899.001	358.288.321	338.788.212
243601	SALARIOS Y PAGOS LABORALES	83.058.169	62.307.216	48.696.536	33.694.536
243603	HONORARIOS	17.282.653	8.941.309	8.941.309	8.941.309
243604	COMISIONES	-204.000	-204.000	-204.000	-204.000
243605	SERVICIOS	-2.078.272	12.496.131	12.496.131	12.496.131
243606	ARRENDAMIENTOS	5.022.892	5.022.892	5.022.892	5.022.892
243608	COMPRAS	6.052.934	5.811.012	5.811.012	2.124.037
243625	IMPUESTO A LAS VENTAS RETENIDO POR CONSIGNAR	1.333.600	1.048.600	1.048.600	1.048.600
243626	CONTRATOS DE OBRA	7.164.939	7.164.939	7.164.939	7.164.939
243627	RETENCIÓN DE IMPUESTO DE INDUSTRIA Y COMERCIO POR COMPRAS	122.372.455	121.917.873	121.917.873	121.106.739
243630	ADPTOS POR PAGAR	81.675.003	81.675.003	81.675.003	81.675.003
243690	OTRAS RETENCIONES	33.256.233	33.256.233	33.256.233	33.256.233
243695	AUTORRETENCIONES	32.461.794	32.461.794	32.461.794	32.461.794
2440	IMPUESTOS, CONTRIBUCIONES Y TASAS POR PAGAR	3.057.021.370	2.256.233.057	2.256.233.057	2.256.233.057
244003	IMPUESTO PREDIAL UNIFICADO	1.177.311.300	1.177.311.300	1.177.311.300	1.177.311.300
244004	IMPUESTO DE INDUSTRIA Y COMERCIO	982.281.622	982.281.622	982.281.622	982.281.622
244017	INTERESES DE MORA	348.771.313	67.720.000	67.720.000	67.720.000
244025	MULTAS	16.899.325	16.899.325	16.899.325	16.899.325
244026	SANCIONES	519.737.000	12.020.810	12.020.810	12.020.810
244085	OTROS IMPUESTOS MUNICIPALES	12.020.810	0	0	0
2445	IMPUESTO AL VALOR AGREGADO - IVA	607.996.561	606.654.932	606.654.932	634.675.940
244501	VENTA DE BIENES	1.441.642.265	1.368.593.289	1.368.593.289	1.396.614.297



Trofeo Internacional a la
EXCELENCIA Y LIDERAZGO
Madrid 2015 España

FERTILIZANTES COLOMBIANOS S.A.

Nit 860.014.760-0




244505	COMPRA DE BIENES (DB)	-286.264.833	-286.264.833	-286.264.833	-286.264.833
244506	COMPRA DE SERVICIOS (DB)	-182.166.932	-110.459.584	-110.459.584	-110.459.584
244575	IMPUESTO A LAS VENTAS RETENIDO (DB)	-1.820.800	-1.820.800	-1.820.800	-1.820.800
244580	VALOR PAGADO (DB)	-363.393.140	-363.393.140	-363.393.140	-363.393.140
25	OBLIGACIONES LABORALES Y DE SEGURIDAD SOCIAL INTEGRAL	20.591.356.917	15.113.389.579	16.806.300.461	9.673.564.377
2505	SALARIOS Y PRESTACIONES SOCIALES	16.528.722.594	12.623.997.972	14.789.850.716	8.485.372.157
250501	NÓMINA POR PAGAR	8.554.789.455	5.534.846.408	6.254.589.010	3.027.879.077
250502	CESANTÍAS	2.426.671.320	1.985.872.711	2.179.916.732	1.806.106.208
250503	INTERESES SOBRE CESANTÍAS	276.302.303	239.111.011	262.671.039	214.448.145
250504	VACACIONES	2.459.459.498	2.248.899.498	2.571.219.992	1.582.749.528
250505	PRIMA DE VACACIONES	918.871.608	855.345.332	1.115.086.154	-70.838.669
250506	PRIMA DE SERVICIOS	451.666.848	318.961.450	382.158.807	234.521.659
250507	PRIMA DE NAVIDAD	311.419.715	311.419.715	823.743.203	499.159.068
250515	OTRAS PRIMAS	217.184.022	217.184.022	217.184.022	217.184.022
250590	OTROS SALARIOS Y PRESTACIONES SOCIALES	912.357.826	912.357.826	983.281.758	974.163.119
2510	PENSIONES Y PRESTACIONES ECONÓMICAS POR PAGAR	4.062.634.323	2.489.391.607	1.816.449.745	1.188.192.221
251001	PENSIONES DE JUBILACIÓN PATRONALES	3.209.414.931	1.967.312.627	1.453.213.728	822.350.562
251002	RETROACTIVOS Y REINTEGROS PENSIONALES	271.726.881	342.388.408	183.545.445	183.545.445
251004	AUXILIO FUNERARIO	5.504.505	5.504.505	5.504.505	6.372.797
251006	CUOTAS PARTES DE PENSIONES	561.515.910	159.713.971	159.713.971	159.713.971
251090	OTRAS PRESTACIONES ECONÓMICAS	14.472.096	14.472.096	14.472.096	16.209.446
27	PASIVOS ESTIMADOS	39.735.717.834	13.612.271.034	13.612.271.034	13.583.741.170
2710	PROVISIÓN PARA CONTINGENCIAS	43.093.063	43.093.063	43.093.063	43.093.063
271090	OTRAS PROVISIONES PARA CONTINGENCIAS	43.093.063	43.093.063	43.093.063	43.093.063
2715	PROVISIÓN PARA PRESTACIONES SOCIALES	28.529.865	28.529.865	28.529.865	0
271501	CESANTÍAS	28.529.865	28.529.865	28.529.865	0
2720	PROVISIÓN PARA PENSIONES	7.403.066.308	7.403.066.308	7.403.066.308	7.403.066.308
272003	CÁLCULO ACTUARIAL DE PENSIONES ACTUALES	7.403.066.308	7.403.066.308	7.403.066.308	7.403.066.308
2725	PROVISIÓN PARA SEGUROS Y REASEGUROS	63.000.000	63.000.000	63.000.000	63.000.000
272507	RIESGOS EN CURSO	63.000.000	63.000.000	63.000.000	63.000.000
2790	PROVISIONES DIVERSAS	32.198.028.599	6.074.581.799	6.074.581.799	6.074.581.799
279090	OTRAS PROVISIONES DIVERSAS	32.198.028.599	6.074.581.799	6.074.581.799	6.074.581.799
29	OTROS PASIVOS	41.887.882.021	41.859.604.956	16.257.626.144	15.137.254.478
2905	RECAUDOS A FAVOR DE TERCEROS	2.222.188.768	2.192.757.617	2.192.757.617	2.172.847.952
290502	IMPUESTOS	2.166.914.267	2.137.483.116	2.137.483.116	2.117.573.451
290503	VENTAS POR CUENTA DE TERCEROS	8.529.430	8.529.430	8.529.430	8.529.430
290580	CONSIGNACION PENDIENTE POR LEGALIZAR	46.745.071	46.745.071	46.745.071	46.745.071
2910	INGRESOS RECIBIDOS POR ANTICIPADO	39.665.693.253	39.666.847.339	14.064.868.527	12.964.406.526
291007	VENTAS	-334.571.914	-333.417.828	188.264.079	188.264.079



Trofeo Internacional a la
EXCELENCIA Y LIDERAZGO
Madrid 2015 España

FERTILIZANTES COLOMBIANOS S.A.

Nit 860.014.760-0



291090	OTROS INGRESOS RECIBIDOS POR ANTICIPADO	40.000.265.167	40.000.265.167	13.876.604.448	12.776.142.447
3	PATRIMONIO	-5.747.488.019	29.960.318.154	45.133.123.380	54.694.335.060
32	PATRIMONIO INSTITUCIONAL	-5.747.488.019	29.960.318.154	45.133.123.380	54.694.335.060
3204	CAPITAL SUSCRITO Y PAGADO	22.857.180.040	22.857.180.040	22.857.180.040	22.857.180.040
320401	CAPITAL AUTORIZADO	22.857.180.040	22.857.180.040	22.857.180.040	22.857.180.040
3215	RESERVAS	282.390.549	282.390.549	282.390.549	282.390.549
321501	RESERVAS DE LEY	14.433.746	14.433.746	14.433.746	14.433.746
321502	RESERVAS ESTATUTARIAS	152.978.913	152.978.913	152.978.913	152.978.913
321503	RESERVAS OCASIONALES	114.977.891	114.977.891	114.977.891	114.977.891
3225	RESULTADOS DE EJERCICIOS ANTERIORES	-76.351.565.042	-60.927.041.006	-60.927.041.006	-47.112.361.871
322501	UTILIDAD O EXCEDENTES ACUMULADOS	21.594.766.918	21.594.766.918	21.594.766.918	21.594.766.918
322502	PÉRDIDA O DÉFICIT ACUMULADOS (DB)	-97.946.331.960	-82.521.807.924	-82.521.807.924	-68.707.128.789
3230	RESULTADOS DE EJERCICIOS	-35.456.087.363	-15.172.805.226	-9.561.211.680	-13.814.679.135
323001	PERDIDA DEL EJERCICIO	-35.456.087.363	-15.172.805.226	-9.561.211.680	-13.814.679.135
3240	SUPERÁVIT POR VALORIZACIÓN	90.987.783.711	90.987.783.711	100.548.995.391	100.548.995.391
324034	INVERSIONES EN SOCIEDADES DE ECONOMÍA MIXTA	2.445.271	2.445.271	2.445.271	2.445.271
324077	OTROS ACTIVOS	90.985.338.440	90.985.338.440	100.546.550.120	100.546.550.120
3245	REVALORIZACIÓN DEL PATRIMONIO	-8.067.189.915	-8.067.189.915	-8.067.189.915	-8.067.189.915
324501	CAPITAL	856.388.704	856.388.704	856.388.704	856.388.704
324502	RESERVAS	334.927.890	334.927.890	334.927.890	334.927.890
324505	UTILIDAD O PÉRDIDA DE EJERCICIOS ANTERIORES	-9.258.506.509	-9.258.506.509	-9.258.506.509	-9.258.506.509
	PASIVO MAS PATRIMONIO	133.201.920.909	131.821.789.266	121.648.707.750	121.700.859.878

JUAN CARLOS SIERRA AYALA
GERENTE


JULIO FLOREZ PORRAS
CONTADOR PUBLICO
T.P.72926-T

OSBAL JESUS OSPINA TOLOSA
REVISOR FISCAL.
T.P. 127330-T



FERTILIZANTES COLOMBIANOS S.A.

Nit 860.014.760-0



ESTADO DE ACTIVIDAD FINANCIERA, ECONOMICA Y SOCIAL

COMPARATIVO - 2020 - 2019 - 2018 - 2017



Código	Descripción	2.020	2.019	2.018	2.017
4	INGRESOS	2.984.739.893	415.460.122	54.046.405	2.522.900.612
42	VENTA DE BIENES	6.812.500	0	0	2.269.346.500
4204	PRODUCTOS MANUFACTURADOS	6.812.500	0	0	2.269.346.500
420405	PRODUCTOS QUÍMICOS	6.812.500	0	0	2.269.346.500
48	OTROS INGRESOS	2.977.927.393	415.460.122	54.046.405	253.554.112
4805	FINANCIEROS	0	1.900.441	5.993.010	22.234.467
480522	INTERESES SOBRE DEPÓSITOS EN INSTITUCIONES FINANCIERAS	0	1.900.441	5.993.010	21.363.110
480527	DIVIDENDOS Y PARTICIPACIONES	0	0	0	871.357
4810	EXTRAORDINARIOS	1.122.198.284	413.559.681	48.053.395	231.319.645
481007	SOBRANTES	381	0	0	312
481008	RECUPERACIONES	0	413.559.681	48.053.395	222.974.333
481047	APROVECHAMIENTOS	1.122.197.903	0	0	8.345.000
4815	AJUSTE DE EJERCICIOS ANTERIORES	1.855.729.109	0	0	0
481559	OTROS INGRESOS	1.882.865.088	0	0	0
7	COSTOS DE PRODUCCIÓN	2.545.293.635	2.863.168.283	4.796.488.200	6.269.044.573
71	PRODUCCIÓN DE BIENES	2.545.293.635	2.863.168.283	4.796.488.200	6.269.044.573
7132	PRODUCTOS PETROQUÍMICOS	2.545.293.635	2.863.168.283	4.796.488.200	6.269.044.573
713201	MATERIA PRIMA	0	0	0	732.973.365
713202	MATERIALES	0	4.981.461	3.649.056	1.882.300
713203	GENERALES	0	0	0	365.829.534
713204	SUELDOS Y SALARIOS	2.545.293.635	2.858.186.822	4.792.839.144	4.800.852.616
713205	CONTRIBUCIONES IMPUTADAS	0	0	0	157.653.207
713206	CONTRIBUCIONES EFECTIVAS	0	0	0	102.832.058
713209	IMPUESTOS	0	0	0	107.021.493
	UTILIDAD BRUTA	-466.582.237	2.447.708.161	4.742.441.795	3.746.143.961
5	GASTOS	35.895.533.621	12.725.097.065	4.818.769.885	10.068.535.174
51	DE ADMINISTRACIÓN	2.942.819.013	12.608.488.432	4.691.343.118	9.249.751.807
5101	SUELDOS Y SALARIOS	2.603.517.452	2.479.515.615	1.455.595	5.894.970.124
510101	SUELDOS DEL PERSONAL	2.178.064.689	2.154.851.439	1.669.929.766	3.470.451.951
510103	HORAS EXTRAS Y FESTIVOS	0	0	0	79.370.256
510113	PRIMA DE VACACIONES	0	0	181.542.490	5.145.516
510114	PRIMA DE NAVIDAD	15.374.087	0	124.726.212	642.452.805



FERTILIZANTES COLOMBIANOS S.A.

Nit 860.014.760-0




510117	VACACIONES	69.560.000	103.400.000	253.448.637	858.957.652
510118	BONIFICACIÓN ESPECIAL DE RECREACIÓN	22.729.371	25.088.814	148.168.637	0
510124	CESANTÍAS	249.869.727	128.581.732	127.188.290	483.970.202
510125	INTERESES A LAS CESANTÍAS	14.279.813	15.155.061	18.613.687	211.422.381
510147	VIÁTICOS	4.128.490	0	0	3.098.375
510151	ESTÍMULO A LA EFICIENCIA	0	0	0	2.800.000
510152	PRIMA DE SERVICIOS	49.511.275	52.438.569	55.579.839	124.294.903
510164	OTRAS PRIMAS	0	0	0	5.390.801
510190	OTROS SUELDOS Y SALARIOS	0	0	651.923.868	7.615.282
5102	CONTRIBUCIONES IMPUTADAS	35.125.896	443.702.092	501.420.382	84.184.883
510204	GASTOS MÉDICOS Y DROGAS	0	0	0	2.791.900
510205	Auxilios y servicios funerarios	0	0	1.518.959	2.902.605
510206	Pensiones de jubilación	35.125.896	443.702.092	499.901.423	78.490.378
5103	CONTRIBUCIONES EFECTIVAS	40.472.688	314.533.058	351.999.280	66.691.123
510302	APORTES A CAJAS DE COMPENSACIÓN FAMILIAR	7.968.000	147.900.697	166.633.808	25.899.415
510303	COTIZACIONES A SEGURIDAD SOCIAL EN SALUD	7.557.246	18.731.664	18.731.664	13.517.530
510305	COTIZACIONES A RIESGOS PROFESIONALES	12.920.000	147.900.697	166.633.808	27.274.178
510307	COTIZACIONES A ENTIDADES ADMINISTRADORAS DEL RÉGIMEN DE AHORRO INDIVIDUAL	12.027.442	0	0	0
5104	APORTES SOBRE LA NÓMINA	4.183.200	11.018.628	11.018.628	7.491.818
510401		2.509.800	6.611.172	6.611.172	4.495.051
510402	APORTES AL SENA	1.673.400	4.407.456	4.407.456	2.996.767
5111	GENERALES	259.519.777	50.387.318	307.697.031	137.835.058
511111	COMISIONES, HONORARIOS Y SERVICIOS	217.706.686	15.391.678	0	8.000.000
511114	MATERIALES Y SUMINISTROS	4.083.500	0	140.057	0
511115	MANTENIMIENTO	25.031.600	0	0	0
511117	SERVICIOS PÚBLICOS	6.789.754	0	147.478.992	23.668.135
511119	VIÁTICOS Y GASTOS DE VIAJE	1.000.000	0	0	4.109.590
511121	IMPRESOS, PUBLICACIONES, SUSCRIPCIONES Y AFILIACIONES	303.964	0	0	0
511123	COMUNICACIONES Y TRANSPORTE	0	0	0	31.673.432
511125	SEGUROS GENERALES	0	0	0	60.894.050
511149	SERVICIOS DE ASEO, CAFETERÍA, RESTAURANTE Y LAVANDERÍA		0	0	7.394.451
511151	GASTOS POR CONTROL DE CALIDAD	2.262.000	0	0	0
511155	ELEMENTOS DE ASEO, LAVANDERÍA Y CAFETERÍA	1.121.950	0	0	0
511164	GASTOS LEGALES	34.995.640	34.995.640	0	2.095.400
511166	COSTAS PROCESALES	0	0	160.077.982	0
511190	OTROS GASTOS GENERALES	1.220.343	0	0	0
5120	IMPUESTOS, CONTRIBUCIONES Y TASAS	0	9.309.331.721	286.630.778	3.058.578.801
512001	IMPUESTO PREDIAL UNIFICADO	0	927.674.700	0	0
512002	CUOTA DE FISCALIZACIÓN Y AUDITAJE	0	0	0	27.948.000



Trofeo Internacional a la
EXCELENCIA Y LIDERAZGO
Marzo 2015 España

FERTILIZANTES COLOMBIANOS S.A.

Nit 860.014.760-0



512008	SANCIONES	0	6.183.334.638	0	2.967.200.182
512012	IMPUESTO DE REGISTRO	0	35.000.000	0	0
512017	INTERESES DE MORA	0	2.163.322.383	286.630.778	62.847.884
512027	LICENCIAS	0	0	0	321.697
512030	IMPUESTO NACIONAL AL CONSUMO	0	0	0	261.038
52	DE OPERACIÓN	0	0	0	737.717
5211	GENERALES	0	0	0	737.717
521190	OTROS GASTOS GENERALES	0	0	0	737.717
53	PROVISIONES, DEPRECIACIONES Y AMORTIZACIONES	0	0	0	7.549.325
5345	AMORTIZACIÓN DE INTANGIBLES	0	0	0	7.549.325
534508	SOFTWARE	0	0	0	7.549.325
58	OTROS GASTOS	32.952.714.608	116.608.633	127.426.767	810.496.326
5801	INTERESES	0	0	0	274.039.720
580190	OTROS INTERESES	0	0	0	274.039.720
5805	FINANCIEROS	6.669.042	0	37.426.767	119.906.312
580526	ADMINISTRACIÓN DE FIDUCIA	0	0	34.091.019	76.853.188
580590	OTROS GASTOS FINANCIEROS	6.669.042	0	3.335.748	43.053.124
5808	OTROS GASTOS ORDINARIOS	377.407.095	95.540.040	90.000.000	16.846.440
580803	IMPUESTOS ASUMIDOS	0	0	0	283.420
580812	SENTENCIAS	0	95.540.040	90.000.000	15.000.000
580813	LAUDOS ARBITRALES Y CONCILIACIONES EXTRAJUDICIALES	377.407.095	0	0	1.563.020
5810	EXTRAORDINARIOS	0	0	0	165
581003	AJUSTES O MERMAS SIN RESPONSABILIDAD	0	0	0	165
5815	AJUSTE DE EJERCICIOS ANTERIORES	32.568.638.472	21.068.593	0	399.703.689
581588	GASTOS DE ADMINISTRACIÓN	6.445.191.672	21.068.593	0	29.274.385
581590	PROVISIONES, DEPRECIACIONES Y AMORTIZACIONES	26.123.446.800	0	0	370.429.304
PERDIDA		35.456.087.363	15.172.805.226	9.561.211.680	13.814.679.135

JUAN CARLOS SIERRA AYALA
GERENTE

JULIO FLOREZ PORRAS
CONTADOR PUBLICO
T.P.72926-T

OSBAL JESUS OSPINA TOLOSA
REVISOR FISCAL.
T.P. 127330-T